

2024

التقرير الإحصائي

Statistical Report



الهيئة العامة للتأمين الاجتماعي
Social Insurance Organization





Table of Contents

جدول المحتويات

Summary of Memberships	3	ملخص الخاضعين
Statistical Analysis of Memberships	5	التحليل الإحصائي للخاضعين
Chapter One: Contributors Statistics	6	الفصل الأول: إحصائيات المؤمن عليهم
Indicators of Bahraini Contributors	7	مؤشرات المشتركين البحرينيين
Number of Bahraini contributors classified by sex	8	عدد المشتركين البحرينيين حسب الجنس
Number of Bahraini contributors classified by monthly salary	9	عدد المشتركين البحرينيين حسب الأجر الشهري
Number of Bahraini contributors classified by age group	10	عدد المشتركين البحرينيين حسب الفئة العمرية
Average monthly salary of Bahraini contributors classified by age group	11	متوسط الأجر الشهري للمشاركين البحرينيين حسب الفئة العمرية
Number of Bahraini contributors classified by Insurance type	12	عدد المشتركين البحرينيين بحسب نوع التأمين
Number of Non-Bahraini contributors classified by sex	13	عدد المشتركين غير البحرينيين حسب الجنس
Number of Non-Bahraini contributors classified by monthly salary	13	عدد المشتركين غير البحرينيين حسب الأجر الشهري
Number of Non-Bahraini contributors classified by age group	14	عدد المشتركين غير البحرينيين حسب الفئة العمرية
Average monthly salary of Non-Bahraini contributors classified by age group	14	متوسط الأجر الشهري للمشاركين غير البحرينيين حسب الفئة العمرية
Chapter Two: Pensioners Statistics	15	الفصل الرابع: إحصائيات أصحاب المعاشات
Indicators of alive pensioners	16	مؤشرات أصحاب المعاشات الأحياء
Number of alive & deceased pensioners classified by sex	17	عدد أصحاب المعاشات الأحياء والمتوفين حسب الجنس
Number of alive pensioners classified by monthly pension	18	عدد أصحاب المعاشات الأحياء حسب المعاش الشهري
Number of alive pensioners classified by age group	19	عدد أصحاب المعاشات الأحياء حسب الفئة العمرية
Average monthly pension of alive pensioners classified by age group	20	متوسط المعاش الشهري لأصحاب المعاشات الأحياء حسب الفئة العمرية
Chapter Three: Beneficiaries Statistics	21	الفصل الرابع: إحصائيات المستحقين
Indicators of beneficiaries	22	مؤشرات المستحقين
Number of beneficiaries classified by sex	23	عدد المستحقين حسب الجنس
Number of beneficiaries classified by monthly pension	24	عدد المستحقين حسب المعاش الشهري
Number of beneficiaries classified by age group	25	عدد المستحقين حسب الفئة العمرية
Average Pension of beneficiaries classified by age group	26	متوسط معاش المستحقين حسب الفئة العمرية
Number of beneficiaries & average pension classified by relation	27	عدد المستحقين ومتوسط المعاش حسب صلة القرابة
Terms of Reference	28	فهرس المصطلحات












جدول (A) Table (A)
الخاضعون لقانون التقاعد في القطاعين العام والخاص حتى عام 2024
Memberships Subject to the Provision of Public and Private Laws as at 2024

Item	المجموع Total	القطاع الخاص Private Sector	القطاع العام Public Sector	البيان
1. Number of Contributors	622,161	571,253	50,908	1. عدد المشتركين
1.1 Bahraini	154,894	103,986	50,908	1.1 بحريني
1.2 Non-Bahraini	467,267	467,267		1.2 غير بحريني
2. Number of alive Pensioners	85,607	48,986	36,621	2. عدد المتقاعدين الأحياء
3. Number of Deceased Pensioners	13,880	7,050	6,830	3. عدد أصحاب المعاشات المتوفين
4. Number of Beneficiaries	24,756	12,807	11,949	4. عدد المستحقين





جدول (B) Table (B)
الخاضعون لقانون التقاعد في القطاعين العام والخاص حتى عام 2024
Memberships Subject to the Provision of Public and Private Laws as at 2024

<p>متوسط العمر Average Age </p> <p>37</p>	<p>متوسط الراتب الشهري Average Monthly Salary </p> <p>893</p>	<p>العدد Number </p> <p>154,894</p>	<p>المشركون البحرينيين Bahraini Contributors</p>
<p>متوسط العمر Average Age </p> <p>58</p>	<p>متوسط المعاش الشهري Average Monthly Pension </p> <p>819</p>	<p>العدد Number </p> <p>85,607</p>	<p>أصحاب المعاشات الأحياء Alive Pensioners</p>
<p>متوسط العمر Average Age </p> <p>الأبناء: 33 الأرامل: 66 الفئات الأخرى: 70</p>	<p>متوسط المعاش الشهري Average Monthly Pension </p> <p>357</p>	<p>العدد Number </p> <p>24,756</p>	<p>المستحقون Beneficiaries</p>

جدول (C) Table (C)
التحليل الإحصائي للخاضعين لقانوني التقاعد العام والخاص في عام 2024
Statistical Analysis of Membership Subject to the Provision of Public and Private Laws as at 2024

Item	القطاع الخاص Private Sector			القطاع العام Public Sector			البيان
	المجموع Total	إناث Female	ذكور Male	المجموع Total	إناث Female	ذكور Male	
المؤمن عليهم - بحرينيين							
Number	103,986	37,381	66,605	50,908	27,909	22,999	العدد
Average monthly salary BD	853	694	942	975	939	1,019	متوسط الراتب الشهري د.ب
Median of Monthly salary BD	500	460	500	814	818	787	الوسيط للرواتب الشهرية د.ب
Average current age	35	34	35	38	37	40	متوسط العمر الحالي
Average entry age	23	24	22	23	24	23	متوسط العمر عند بداية الخدمة
Average past service	10	8	11	14	12	16	متوسط سنوات الخدمة

المؤمن عليهم - غير بحرينيين				القطاع الخاص
Private Sector	Total	Female	Male	
Number	467,267	47,484	419,783	العدد
Average monthly salary BD	269	348	260	متوسط الراتب الشهري د.ب
Median of Monthly salary BD	110	200	105	الوسيط للرواتب الشهرية د.ب
Average current age	38	37	38	متوسط العمر الحالي
Average entry age	29	30	29	متوسط العمر عند بداية الخدمة
Average past service	8	6	8	متوسط سنوات الخدمة

أصحاب المعاشات الأحياء							العدد
Number	48,986	16,584	32,402	36,621	15,307	21,314	
Average monthly pension BD	650	472	741	1,045	991	1,085	متوسط المعاش الشهري د.ب
Median of Monthly Pension BD	428	385	466	879	874	884	الوسيط للمعاشات الشهرية د.ب
Average current age	55	52	57	61	58	62	متوسط العمر الحالي
Average retirement age	46	44	48	50	49	51	متوسط العمر عند التقاعد
Average years in pension	9	8	10	11	10	11	متوسط سنوات مدة التقاعد

المستحقون							العدد
Number	12,807	10,672	2,135	11,949	10,159	1,790	
Average monthly pension BD	306	323	221	413	427	325	متوسط المعاش الشهري د.ب
Median of Monthly Pension BD	233	258	146	333	359	221	الوسيط للمعاشات الشهرية د.ب
Average age at pension start date	33	36	19	41	44	26	متوسط العمر عند بداية الاستحقاق للمعاش
Average years in pension	17	19	11	11	11	7	متوسط سنوات مدة الاستحقاق
Average age of children	32	36	21	36	40	24	متوسط العمر للأطفال
Average age of widows	66	66	72	66	66	63	متوسط العمر للأرامل
Average age of other categories	68	68	69	71	71	67	متوسط العمر للفئات الأخرى



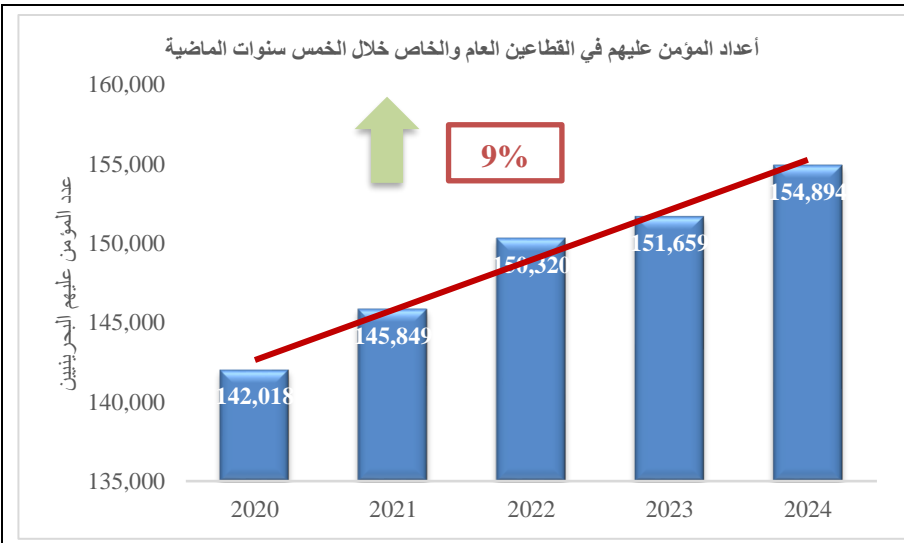
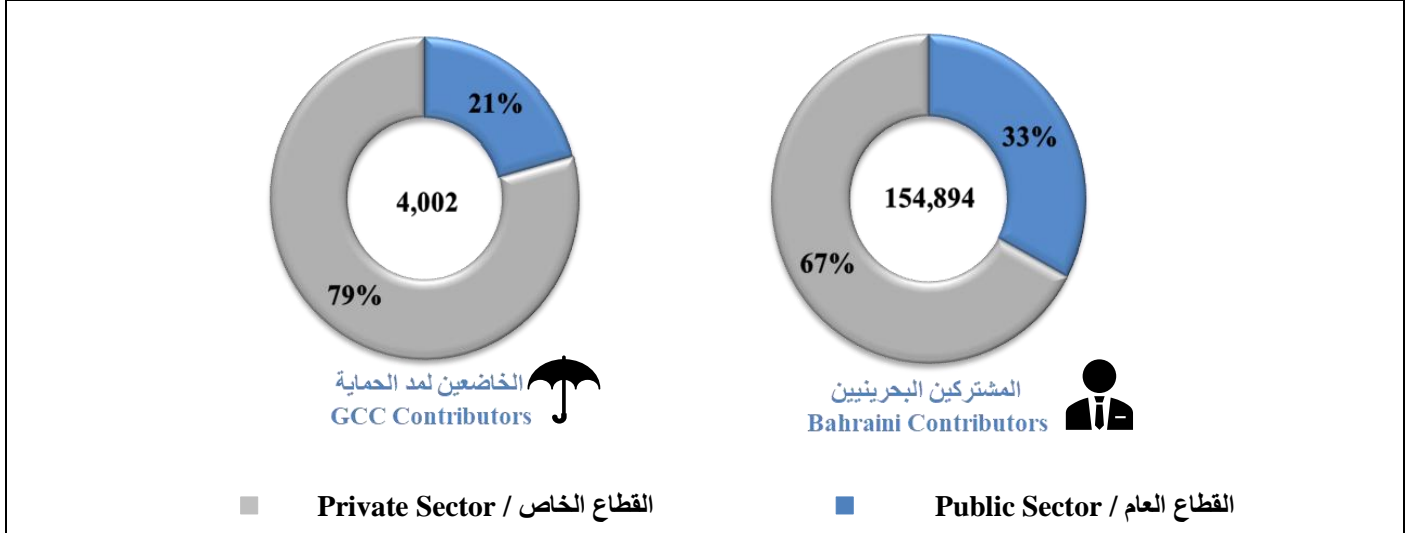
Chapter One: Contributors Statistics

الفصل الأول: إحصائيات المؤمن عليهم

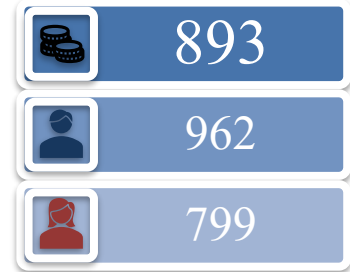
Indicators of Bahraini Contributors	7	1 مؤشرات المشتركين البحرينيين
Number of Bahraini contributors classified by sex	8	1.1 عدد المشتركين البحرينيين حسب الجنس
Number of Bahraini contributors classified by monthly salary	9	1.2 عدد المشتركين البحرينيين حسب الأجر الشهري
Number of Bahraini contributors classified by age group	10	1.3 عدد المشتركين البحرينيين حسب الفئة العمرية
Average monthly salary of Bahraini contributors classified by age group	11	1.4 متوسط الأجر الشهري للمشاركين البحرينيين حسب الفئة العمرية
Number of Bahraini contributors classified by Insurance type	12	1.5 عدد المشتركين البحرينيين بحسب نوع التأمين
Number of Non-Bahraini contributors classified by sex	13	1.6 عدد المشتركين غير البحرينيين حسب الجنس
Number of Non-Bahraini contributors classified by monthly salary	13	1.7 عدد المشتركين غير البحرينيين حسب الأجر الشهري
Number of Non-Bahraini contributors classified by age group	14	1.8 عدد المشتركين غير البحرينيين حسب الفئة العمرية
Average monthly salary of Non-Bahraini contributors classified by age group	14	1.9 متوسط الأجر الشهري للمشاركين غير البحرينيين حسب الفئة العمرية



1: مؤشرات المشتركين حتى عام 2024



متوسط الراتب الشهري حتى عام 2024




القطاع العام: نسبة زيادة أعداد المشتركين البحرينيين للربع الرابع من عام 2024 مقارنة مع الربع الرابع من عام 2023



القطاع الخاص: نسبة زيادة أعداد المشتركين البحرينيين للربع الرابع من عام 2024 مقارنة مع الربع الرابع من عام 2023



متوسط العمر حتى عام 2024

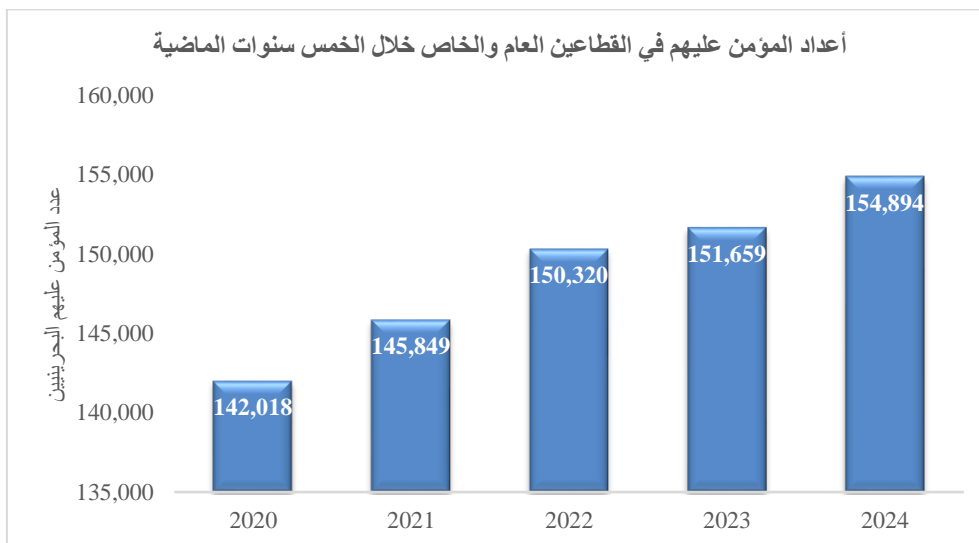




جدول (1.1) Table (1.1)
ملخص بعدد المؤمن عليهم البحرينيين حسب الجنس من عام 2020 حتى عام 2024
Number of Bahraini Contributors Classified by Sex from 2020 to 2024

معدل النمو Growth Rate	المجموع Total	إناث Female	ذكور Male	السنة Year	القطاع Sector
2%	47,796	25,153	22,643	2020	القطاع العام Public Sector
2%	48,915	26,037	22,878	2021	
3%	50,375	27,172	23,203	2022	
-0.5%	50,137	27,663	22,474	2023	
2%	50,908	27,909	22,999	2024	
-2%	94,222	32,827	61,395	2020	القطاع الخاص Private Sector
3%	96,934	34,105	62,829	2021	
3%	99,945	35,439	64,506	2022	
2%	101,522	36,226	65,296	2023	
2%	103,986	37,381	66,605	2024	
-1%	142,018	57,980	84,038	2020	القطاعات العام والخاص Public and Private Sectors
3%	145,849	60,142	85,707	2021	
3%	150,320	62,611	87,709	2022	
1%	151,659	63,889	87,770	2023	
2%	154,894	65,290	89,604	2024	

أعداد المؤمن عليهم في القطاعين العام والخاص
Number of Bahraini Contributors in the Public & Private sectors



جدول (1.2) Table (1.2)
بيان بعدد المؤمن عليهم البحرينيين موزعين حسب الراتب الشهري والجنس حتى عام 2024
Number of Bahraini Contributors Classified by Monthly Salary & Sex as at 2024

النسبة Percentage	المجموع Total	إناث Female	ذكور Male	الراتب الشهري Monthly Salary	القطاع Sector
0%	-	-	-	<200	القطاع العام Public Sector
4%	1,942	810	1,132	200-399	
21%	10,474	5,173	5,301	400-599	
25%	12,510	7,258	5,252	600-799	
17%	8,908	5,662	3,246	800-999	
34%	17,074	9,006	8,068	>=1000	
100%	50,908	27,909	22,999	Total المجموع	
2%	2,097	1,626	471	<200	القطاع الخاص Private Sector
35%	35,896	12,277	23,619	200-399	
24%	25,304	11,275	14,029	400-599	
11%	11,330	4,179	7,151	600-799	
8%	7,914	2,512	5,402	800-999	
21%	21,445	5,512	15,933	>=1000	
100%	103,986	37,381	66,605	Total المجموع	
1%	2,097	1,626	471	<200	القطاعات العام والخاص Public and Private Sectors
24%	37,838	13,087	24,751	200-399	
23%	35,778	16,448	19,330	400-599	
15%	23,840	11,437	12,403	600-799	
11%	16,822	8,174	8,648	800-999	
25%	38,519	14,518	24,001	>=1000	
100%	154,894	65,290	89,604	Total المجموع	



جدول (1.3) Table (1.3)
بيان بعدد المؤمن عليهم البحرينيين موزعين حسب الفئة العمرية والجنس حتى عام 2024
Number of Bahraini Contributors Classified by Age Group & Sex as at 2024

النسبة Percentage	المجموع Total	إناث Female	ذكور Male	الفئة العمرية Age Group	القطاع Sector
0.2%	109	66	43	< 20	القطاع العام Public Sector
16%	8,096	4,733	3,363	20-29	
42%	21,430	12,823	8,607	30-39	
30%	15,126	8,203	6,923	40-49	
11%	5,393	1,930	3,463	50-59	
1%	754	154	600	60+	
100%	50,908	27,909	22,999	Total المجموع	
0.6%	605	122	483	< 20	القطاع الخاص Private Sector
31%	32,698	11,852	20,846	20-29	
41%	42,423	16,233	26,190	30-39	
19%	20,004	6,777	13,227	40-49	
7%	7,273	2,180	5,093	50-59	
1%	983	217	766	60+	
100%	103,986	37,381	66,605	Total المجموع	
0%	714	188	526	< 20	القطاعات العام والخاص Public and Private Sectors
26%	40,794	16,585	24,209	20-29	
41%	63,853	29,056	34,797	30-39	
23%	35,130	14,980	20,150	40-49	
8%	12,666	4,110	8,556	50-59	
1%	1,737	371	1,366	60+	
100%	154,894	65,290	89,604	Total المجموع	



جدول (1.4) Table

بيان بمتوسط الأجر الشهري للمؤمن عليهم البحرينيين موزعين حسب الفئة العمرية والجنس حتى عام 2024
Average Monthly Salary of Bahraini Contributors Classified by Age group & Sex as at 2024

المجموع Total	إناث Female	ذكور Male	الفئة العمرية Age Group	القطاع Sector
364	359	371	< 20	القطاع العام Public Sector
612	633	583	20-29	
857	858	856	30-39	
1,157	1,140	1,177	40-49	
1,373	1,355	1,383	50-59	
1,824	1,503	1,907	60+	
975	939	1,019	Total المجموع	
346	330	351	< 20	القطاع الخاص Private Sector
512	516	510	20-29	
785	691	843	30-39	
1,291	972	1,454	40-49	
1,491	819	1,779	50-59	
1,778	888	2,031	60+	
853	694	942	Total المجموع	
349	340	352	< 20	القطاعين العام والخاص Public and Private Sectors
532	549	521	20-29	
809	764	846	30-39	
1,233	1,064	1,359	40-49	
1,441	1,071	1,618	50-59	
1,798	1,143	1,976	60+	
893	799	962	Total المجموع	



جدول (1.5) Table (1.5)
بيان بعدد المؤمن عليهم البحرينيين موزعين حسب نوع التأمين في القطاعين العام والخاص حتى عام 2024
Number of Bahraini Contributors Classified by Insurance Type in the Public and Private Sectors
as at 2024

Insurance Type	خاص	عام	نوع التأمين
	Private	Public	
Mandatory	95,535	49,572	الالزامي
Work Injury and Law 21	2,492	504	إصابة عمل ومرسوم 21
GCC Extension of insurance	3,170	832	مد الحماية
Outboard Employers	24	NA	العاملين بالخارج
Private Business	571	NA	المشتغلين لحسابهم الخاص
Employers	1,393	NA	صاحب عمل
Businessman	101	NA	مهن حرة
Insurance Continuation	700	NA	مواصلة التأمين
Total	103,986	50,908	المجموع



جدول (1.6) Table (1.6)

ملخص بعدد المؤمن عليهم غير البحرينيين موزعين حسب الجنس من عام 2020 حتى عام 2024
Number of Non-Bahraini Contributors in the Private Sector Classified by Sex from 2020 to 2024
القطاع الخاص / Private Sector

معدل النمو Growth Rate	المجموع Total	إناث Female	ذكور Male	السنة Year	القطاع Sector
-12%	421,068	34,763	386,305	2020	القطاع الخاص Private Sector
-0.4%	419,438	36,252	383,186	2021	
11%	464,304	41,336	422,968	2022	
-1.2%	458,768	45,037	413,731	2023	
2%	467,267	47,484	419,783	2024	

جدول (1.7) Table (1.7)

بيان بعدد المؤمن عليهم غير البحرينيين موزعين حسب الراتب الشهري والجنس حتى عام 2024
Number of Non Bahraini Contributors Classified by Monthly Salary & Sex as at 2024
القطاع الخاص / Private Sector

النسبة Percentage	المجموع Total	إناث Female	ذكور Male	الراتب الشهري Monthly Salary	القطاع Sector
71%	331,485	22,181	309,304	<200	القطاع الخاص Private Sector
14%	63,861	13,095	50,766	200-399	
8%	36,496	6,536	29,960	400-599	
2%	9,541	1,823	7,718	600-799	
1%	6,529	1,182	5,347	800-999	
4%	19,355	2,667	16,688	>=1000	
100%	467,267	47,484	419,783	Total المجموع	



جدول (1.8) Table (1.8)
بيان بعدد المؤمن عليهم غير البحرينيين موزعين حسب الفئة العمرية والجنس حتى عام 2024
Number of Non Bahraini Contributors Classified by Age Group & Sex as at 2024
القطاع الخاص / Private Sector

النسبة Percentage	المجموع Total	إناث Female	ذكور Male	الفئة العمرية Age Group	القطاع Sector
0.3%	1,546	93	1,453	< 20	القطاع الخاص Private Sector
21%	99,269	11,141	88,128	20-29	
35%	165,237	19,053	146,184	30-39	
29%	136,026	12,043	123,983	40-49	
12%	56,546	4,480	52,066	50-59	
2%	8,643	674	7,969	60+	
100%	467,267	47,484	419,783	Total المجموع	

جدول (1.9) Table (1.9)
بيان بمتوسط الأجر الشهري للمؤمن عليهم غير البحرينيين موزعين حسب الفئة العمرية والجنس حتى عام 2024
Average Monthly Salary of Non Bahraini Contributors Classified by Age Group & Sex as at 2024

المتوسط Average	إناث Female	ذكور Male	الفئة العمرية Age Group	القطاع Sector
74	128	70	< 20	القطاع الخاص Private Sector
127	215	116	20-29	
225	327	212	30-39	
308	427	297	40-49	
498	521	496	50-59	
643	622	645	60+	
269	348	260	Total المجموع	



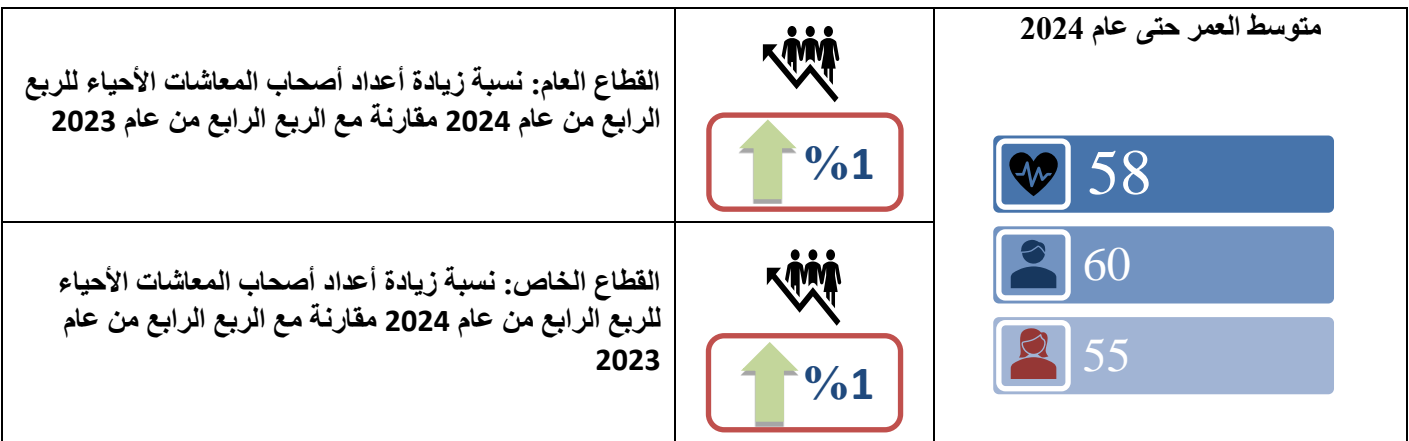
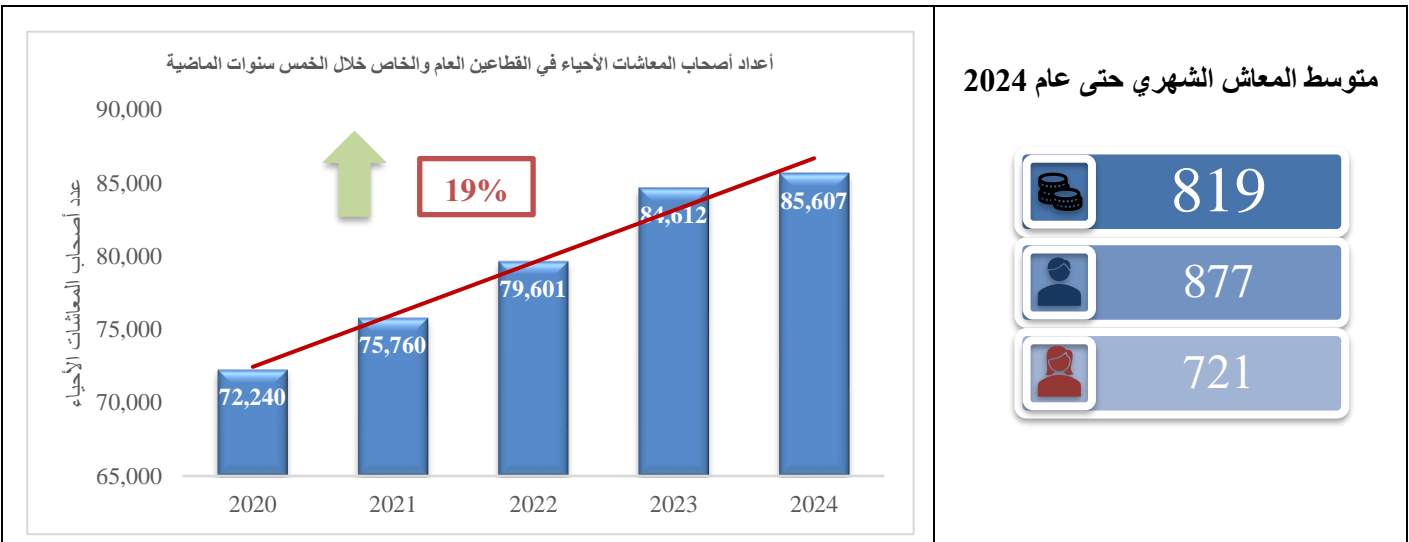
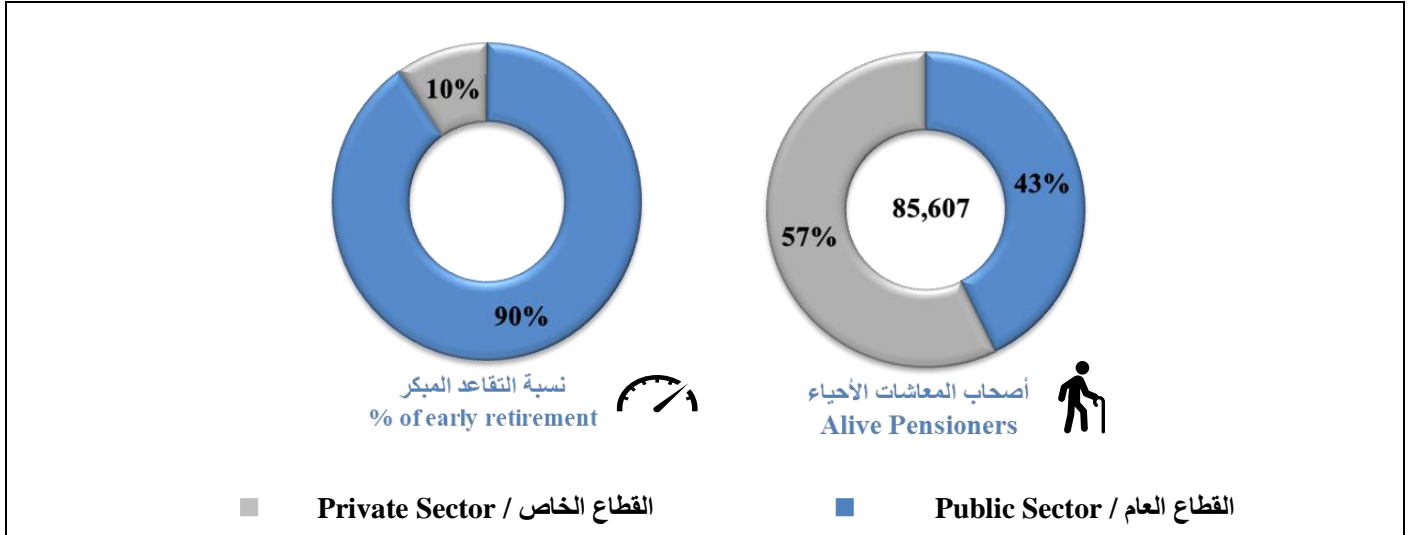
Chapter Two : Pensioners' Statistics

الفصل الرابع: إحصائيات أصحاب المعاشات

Indicators of alive pensioners	16	مؤشرات أصحاب المعاشات الأحياء	2
Number of alive & deceased pensioners classified by sex	17	عدد أصحاب المعاشات الأحياء والمتوفين حسب الجنس	2.1
Number of alive pensioners classified by monthly pension	18	عدد أصحاب المعاشات الأحياء حسب المعاش الشهري	2.2
Number of alive pensioners classified by age group	19	عدد أصحاب المعاشات الأحياء حسب الفئة العمرية	2.3
Average monthly pension of alive pensioners classified by age group	20	متوسط المعاش الشهري لأصحاب المعاشات الأحياء حسب الفئة العمرية	2.4



2: مؤشرات أصحاب المعاشات الأحياء حتى عام 2024

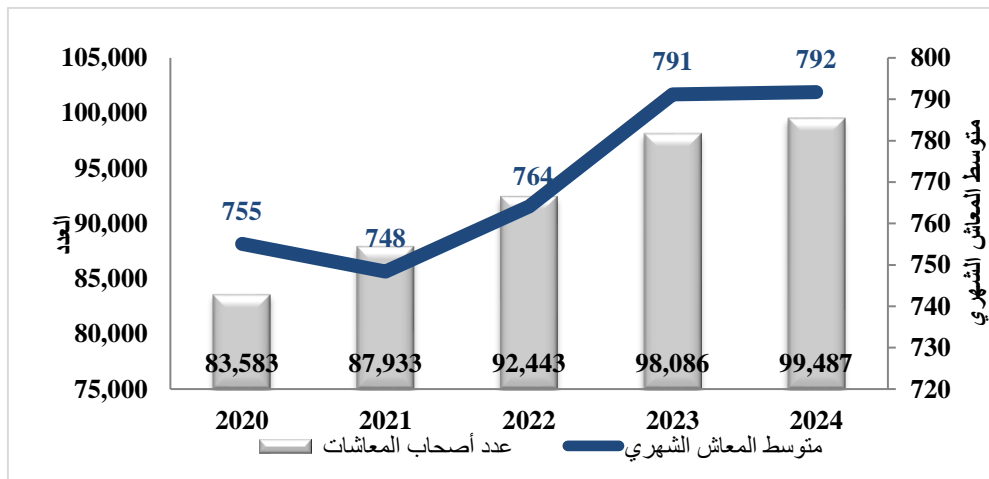




جدول (2.1) ملخص بعدد أصحاب المعاشات الأحياء والمتوفين موزعين حسب الجنس من عام 2020 حتى عام 2024
Number of Alive and Deceased Pensioners Classified by Sex from 2020 to 2024

المجموع Total	أصحاب المعاشات المتوفين Deceased Pensioners				أصحاب المعاشات الأحياء Alive Pensioners				السنة Year	القطاع Sector
	معدل النمو GR	المجموع Total	إناث Female	ذكور Male	معدل النمو GR	المجموع Total	إناث Female	ذكور Male		
39,439	5%	5,625	661	4,964	1%	33,814	13,818	19,996	2020	القطاع العام Public Sector
40,121	7%	6,021	709	5,312	1%	34,100	14,079	20,021	2021	
40,804	5%	6,325	760	5,565	1%	34,479	14,337	20,142	2022	
42,848	4%	6,599	806	5,793	5%	36,249	15,119	21,130	2023	
43,451	4%	6,830	839	5,991	1%	36,621	15,307	21,314	2024	
44,144	6%	5,718	372	5,346	8%	38,426	11,667	26,759	2020	القطاع الخاص Private Sector
47,812	8%	6,152	407	5,745	8%	41,660	12,932	28,728	2021	
51,639	6%	6,517	443	6,074	8%	45,122	14,740	30,382	2022	
55,238	5%	6,875	485	6,390	7%	48,363	16,660	31,703	2023	
56,036	3%	7,050	498	6,552	1%	48,986	16,584	32,402	2024	
83,583	5%	11,343	1,033	10,310	4%	72,240	25,485	46,755	2020	القطاعين العام والخاص Public and Private Sectors
87,933	7%	12,173	1,116	11,057	5%	75,760	27,011	48,749	2021	
92,443	5%	12,842	1,203	11,639	5%	79,601	29,077	50,524	2022	
98,086	5%	13,474	1,291	12,183	6%	84,612	31,779	52,833	2023	
99,487	3%	13,880	1,337	12,543	1%	85,607	31,891	53,716	2024	

تطور أعداد أصحاب المعاشات الأحياء والمتوفين ومتوسط معاشاتهم الشهرية في القطاعين العام والخاص
The growth in number of alive & deceased pensioners & their average monthly pension
Public & Private sectors





جدول (2.2) Table (2.2)
بيان بعدد أصحاب المعاشات الأحياء موزعين حسب فئة المعاش الشهري والجنس حتى عام 2024
Number of Alive Pensioners Classified by Monthly Pension & Sex as at 2024

النسبة Percentage	المجموع Total	إناث Female	ذكور Male	المعاش الشهري Monthly Pension	القطاع Sector
0%	-	-	-	<200	القطاع العام Public Sector
1%	376	169	207	200-399	
19%	7,112	2,347	4,765	400-599	
19%	7,133	3,419	3,714	600-799	
21%	7,521	3,780	3,741	800-999	
40%	14,479	5,592	8,887	>=1000	
100%	36,621	15,307	21,314	Total المجموع	
0.0%	-	-	-	<200	القطاع الخاص Private Sector
42%	20,415	9,753	10,662	200-399	
30%	14,699	4,703	9,996	400-599	
8%	3,679	843	2,836	600-799	
5%	2,682	500	2,182	800-999	
15%	7,511	785	6,726	>=1000	
100%	48,986	16,584	32,402	Total المجموع	
0%	-	-	-	<200	القطاعات العام والخاص Public and Private Sectors
24%	20,791	9,922	10,869	200-399	
25%	21,811	7,050	14,761	400-599	
13%	10,812	4,262	6,550	600-799	
12%	10,203	4,280	5,923	800-999	
26%	21,990	6,377	15,613	>=1000	
100%	85,607	31,891	53,716	Total المجموع	



جدول (2.3) Table (2.3)
بيان بعدد أصحاب المعاشات الأحياء موزعين حسب الفئة العمرية والجنس حتى عام 2024
Number of Alive Pensioners Classified by Age Group & Sex as at 2024

النسبة Percentage	المجموع Total	إناث Female	ذكور Male	الفئة العمرية Age Group	القطاع Sector
0.005%	2	1	1	< 29	القطاع العام Public Sector
1%	312	152	160	30-39	
14%	5,170	3,172	1,998	40-49	
30%	10,943	4,933	6,010	50-59	
36%	13,240	5,094	8,146	60-69	
16%	5,969	1,768	4,201	70-79	
3%	985	187	798	80+	
100%	36,621	15,307	21,314	Total المجموع	
0.1%	30	1	29	< 29	القطاع الخاص Private Sector
4%	2,196	1,282	914	30-39	
32%	15,825	6,448	9,377	40-49	
27%	13,395	5,091	8,304	50-59	
24%	11,660	3,231	8,429	60-69	
10%	4,929	512	4,417	70-79	
2%	951	19	932	80+	
100%	48,986	16,584	32,402	Total المجموع	
0.0%	32	2	30	< 29	القطاعات العام والخاص Public and Private Sectors
3%	2,508	1,434	1,074	30-39	
25%	20,995	9,620	11,375	40-49	
28%	24,338	10,024	14,314	50-59	
29%	24,900	8,325	16,575	60-69	
13%	10,898	2,280	8,618	70-79	
2%	1,936	206	1,730	80+	
100%	85,607	31,891	53,716	Total المجموع	



جدول (2.4) بيان بمتوسط المعاش الشهري لأصحاب المعاشات الأحياء موزعين حسب الفئة العمرية والجنس حتى عام 2024
Average Monthly Pension of Alive Pensioners Classified by Age Group & Sex as at 2024

متوسط المعاش الشهري Average Monthly Pension			الفئة العمرية Age Group	القطاع Sector
المجموع Total	إناث Female	ذكور Male		
500	494	506	< 29	القطاع العام Public Sector
577	615	540	30-39	
743	776	691	40-49	
949	946	952	50-59	
1,163	1,130	1,185	60-69	
1,238	1,147	1,277	70-79	
1,096	890	1,145	80+	
1,045	991	1,085	Total المجموع	
391	391	391	< 29	القطاع الخاص Private Sector
369	361	379	30-39	
413	395	424	40-49	
588	479	654	50-59	
922	626	1,036	60-69	
1,025	674	1,066	70-79	
850	629	854	80+	
650	472	741	Total المجموع	
398	442	395	< 29	القطاعات العام والخاص Public and Private Sectors
395	388	403	30-39	
494	521	471	40-49	
750	709	779	50-59	
1,050	934	1,109	60-69	
1,142	1,041	1,169	70-79	
975	866	988	80+	
819	721	877	Total المجموع	

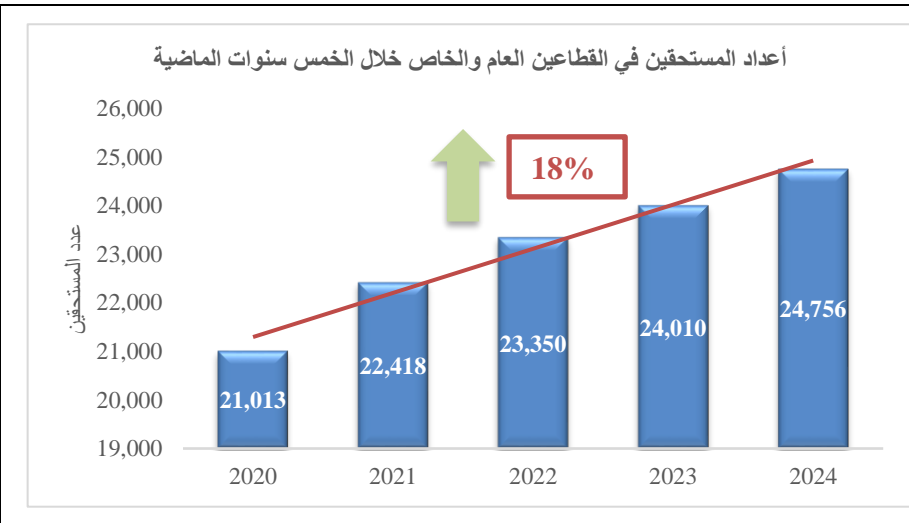
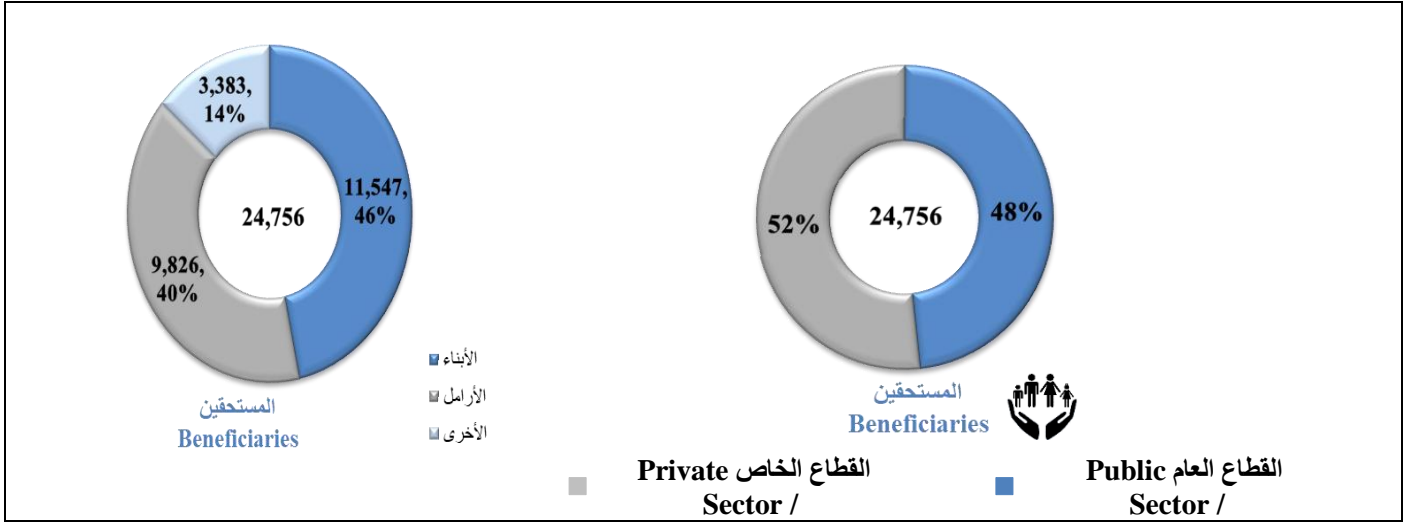
Chapter Three: Beneficiaries' Statistics

الفصل الرابع: إحصائيات المستحقين

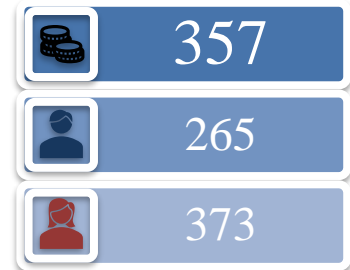
Indicators of beneficiaries	22	مؤشرات المستحقين	3
Number of beneficiaries classified by sex	23	عدد المستحقين حسب الجنس	3.1
Number of beneficiaries classified by monthly pension	24	عدد المستحقين حسب المعاش الشهري	3.2
Number of beneficiaries classified by age group	25	عدد المستحقين حسب الفئة العمرية	3.3
Average Pension of beneficiaries classified by age group	26	متوسط معاش المستحقين حسب الفئة العمرية	3.4
Number of beneficiaries & average pension classified by relation	27	عدد المستحقين ومتوسط المعاش حسب صلة القرابة	3.5



3: مؤشرات المستحقين حتى عام 2024



متوسط المعاش الشهري حتى عام 2024



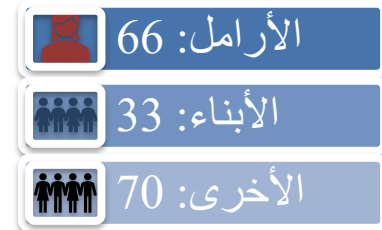
القطاع العام: نسبة زيادة أعداد المستحقين للربع الرابع من عام 2024 مقارنة مع الربع الرابع من عام 2023



القطاع الخاص: نسبة زيادة أعداد المستحقين للربع الرابع من عام 2024 مقارنة مع الربع الرابع من عام 2023



متوسط العمر حتى عام 2024

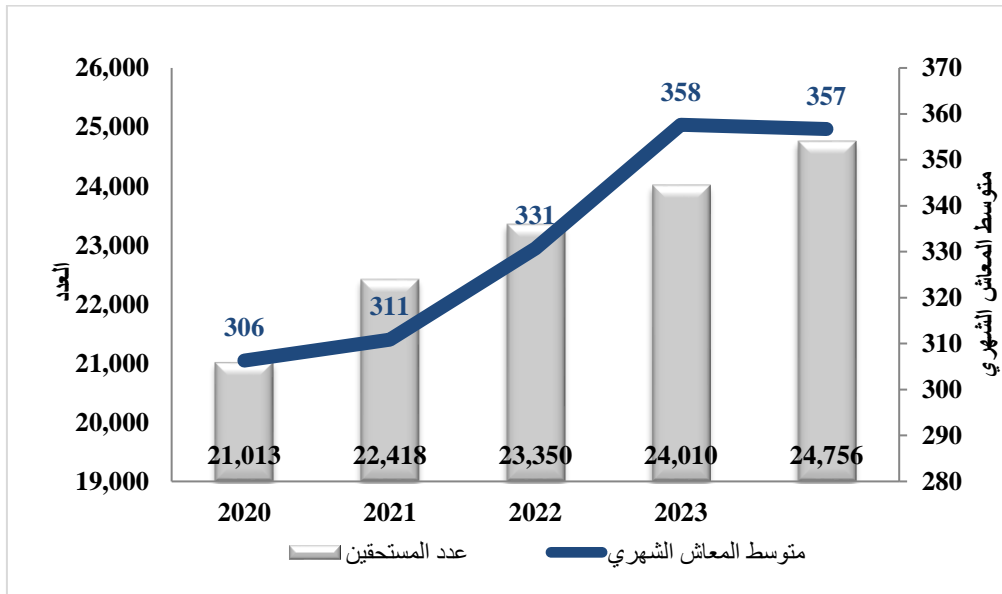




جدول (3.1) ملخص بعدد المستحقين عن المتوفين موزعين حسب الجنس من عام 2020 حتى عام 2024
Number of Beneficiaries Classified by Sex from 2020 to 2024

معدل النمو GR	المجموع Total	إناث Female	ذكور Male	السنة Year	القطاع Sector
3%	10,255	8,807	1,448	2020	القطاع العام Public Sector
7%	10,936	9,413	1,523	2021	
4%	11,420	9,805	1,615	2022	
2%	11,596	10,094	1,502	2023	
3%	11,949	10,159	1,790	2024	
6%	10,758	9,168	1,590	2020	القطاع الخاص Private Sector
7%	11,482	9,870	1,612	2021	
4%	11,930	10,346	1,584	2022	
4%	12,414	10,771	1,643	2023	
3%	12,807	10,672	2,135	2024	
4%	21,013	17,975	3,038	2020	القطاعات العام والخاص Public and Private Sectors
7%	22,418	19,283	3,135	2021	
4%	23,350	20,151	3,199	2022	
3%	24,010	20,865	3,145	2023	
3%	24,756	20,831	3,925	2024	

تطور أعداد المستحقين عن المتوفين ومتوسط معاشاتهم الشهرية
The growth in number of beneficiaries & their average monthly pension
Public & Private sectors / القطاعين العام والخاص





جدول (3.2) Table (3.2)
بيان بعدد المستحقين عن المتوفين موزعين حسب فئة المعاش الشهري والجنس حتى عام 2024
Number of Beneficiaries Classified by Monthly Pension & Sex as at 2024

النسبة Percentage	المجموع Total	إناث	ذكور	المعاش الشهري Monthly Pension	القطاع Sector
		Female	Male		
29%	3,430	2,491	939	<200	القطاع العام Public Sector
35%	4,212	3,779	433	200-399	
18%	2,193	1,992	201	400-599	
8%	963	857	106	600-799	
4%	491	445	46	800-999	
6%	660	595	65	>=1000	
100%	11,949	10,159	1,790	Total المجموع	
42%	5,403	4,073	1,330	<200	القطاع الخاص Private Sector
34%	4,414	3,885	529	200-399	
14%	1,793	1,625	168	400-599	
5%	589	547	42	600-799	
2%	283	256	27	800-999	
3%	325	286	39	>=1000	
100%	12,807	10,672	2,135	Total المجموع	
36%	8,833	6,564	2,269	<200	القطاعين العام والخاص Public and Private Sectors
35%	8,626	7,664	962	200-399	
16%	3,986	3,617	369	400-599	
6%	1,552	1,404	148	600-799	
3%	774	701	73	800-999	
4%	985	881	104	>=1000	
100%	24,756	20,831	3,925	Total المجموع	



جدول (3.3) Table (3.3)
بيان بعدد المستحقين عن المتوفين موزعين حسب الفئة العمرية والجنس حتى عام 2024
Number of Beneficiaries Classified by Age Group & Sex as at 2024

النسبة Percentage	المجموع Total	إناث Female	ذكور Male	الفئة العمرية Age Group	القطاع Sector
11%	1,362	701	661	< 20	القطاع العام Public Sector
12%	1,469	1,032	437	20-29	
7%	792	657	135	30-39	
9%	1,090	994	96	40-49	
15%	1,744	1,656	88	50-59	
21%	2,542	2,384	158	60-69	
16%	1,954	1,808	146	70-79	
8%	996	927	69	80+	
100%	11,949	10,159	1,790	Total المجموع	
16%	2,101	987	1,114	< 20	القطاع الخاص Private Sector
11%	1,391	980	411	20-29	
6%	739	652	87	30-39	
8%	1,085	999	86	40-49	
14%	1,753	1,643	110	50-59	
21%	2,684	2,573	111	60-69	
15%	1,970	1,865	105	70-79	
8%	1,084	973	111	80+	
100%	12,807	10,672	2,135	Total المجموع	
14%	3,463	1,688	1,775	< 20	القطاعين العام والخاص Public and Private Sectors
12%	2,860	2,012	848	20-29	
6%	1,531	1,309	222	30-39	
9%	2,175	1,993	182	40-49	
14%	3,497	3,299	198	50-59	
21%	5,226	4,957	269	60-69	
16%	3,924	3,673	251	70-79	
8%	2,080	1,900	180	80+	
100%	24,756	20,831	3,925	Total المجموع	



جدول (3.4) Table (3.4)
بيان بمتوسط المعاش الشهري للمستحقين عن المتوفين موزعين حسب الفئة العمرية والجنس حتى عام 2024
Average Monthly Pension of Beneficiaries Classified by Age Group & Sex as at 2024

المجموع Total	إناث Female	ذكور Male	الفئة العمرية Age Group	القطاع Sector
200	202	197	< 20	القطاع العام Public Sector
329	334	318	20-29	
459	450	523	30-39	
400	400	406	40-49	
398	398	387	50-59	
496	495	529	60-69	
528	526	561	70-79	
397	394	447	80+	
413	427	325	Total المجموع	
171	172	170	< 20	القطاع الخاص Private Sector
293	298	282	20-29	
347	356	274	30-39	
301	300	320	40-49	
321	322	299	50-59	
369	372	311	60-69	
353	358	259	70-79	
296	309	180	80+	
306	323	221	Total المجموع	
182	184	180	< 20	القطاعات العام والخاص Public and Private Sectors
311	316	300	20-29	
402	402	398	30-39	
349	349	359	40-49	
359	360	332	50-59	
430	430	423	60-69	
439	440	421	70-79	
343	350	266	80+	
357	373	265	Total المجموع	

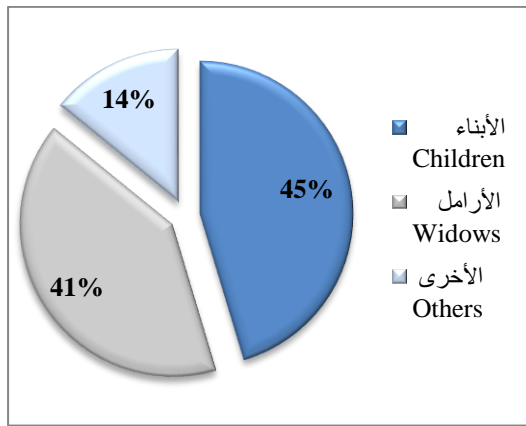


جدول (3.5) Table

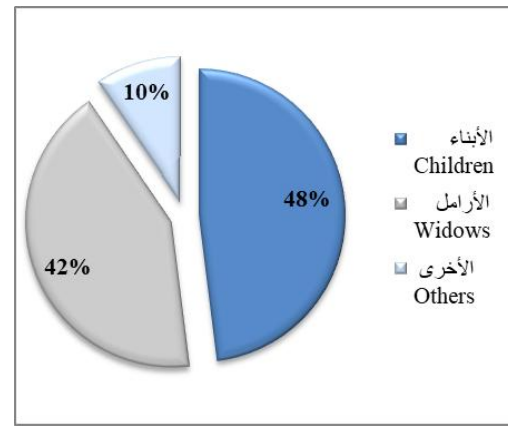
بيان بعدد المستحقين عن المتوفين ومتوسط معاشهم الشهري موزعين حسب صلة القرابة حتى 2024
Number of Beneficiaries & Their Average Monthly Pension Classified by Relation as at 2024

القطاعات العام والخاص Public and Private Sectors			القطاع الخاص Private Sector			القطاع العام Public Sector			صلة القرابة Relation
متوسط المعاش Average Pension	%	العدد Number	متوسط المعاش Average Pension	%	العدد Number	متوسط المعاش Average Pension	%	العدد Number	
320	47%	11,547	283	45%	5,809	357	48%	5,738	الأبناء Children
448	41%	10,257	380	40%	5,185	520	42%	5,072	الأرامل Widows
177	12%	2,952	167	14%	1,813	196	10%	1,139	الأخرى Others
357	100%	24,756	306	100%	12,807	413	100%	11,949	المجموع Total

القطاع الخاص
Private Sector



القطاع العام
Public Sector



Note:
Others category includes the following: father, mother, brother, sister, grandchildren

ملاحظة:
تشمل فئة الأخرى على الفئات التالية: الأب، الأم، الأخ، الأخت، الأحفاد



فهرس المصطلحات Terms of Reference

المصطلح Term	التعريف Definition
المؤمن عليه Contributors	القطاع العام: الموظف الخاضع لنظام التقاعد العام رقم (13) لسنة 1975 والموظفين بعقود مؤقتة. القطاع الخاص: العامل الذي تسري عليه أحكام قانون التأمين الاجتماعي رقم (24) لسنة 1976 Public Sector: Employee subject to the provisions of law No. (13) for year 1975 and employee on temporary contracts Private Sector: Worker subject to the provisions of law No. (24) for year 1976.
المؤمن عليه المستجدين New Contributors	المؤمن عليهم الفعالين الجدد المسجلين لأول مرة في قانون التقاعد العام أو قانون التأمين الاجتماعي للقطاع الخاص من بداية العام حتى تاريخ التقرير، ولا يشمل على المؤمن عليهم المستبعدين خلال العام. New Active contributors registered for the first time in the public or private sectors from the beginning of the year up to the report date and it doesn't include terminated contributors during the year.
الراتب Salary	القطاع العام: يعني الراتب الذي يحصل عليه الموظف الخاضع لأحكام هذا القانون بحسب الراتب الأساسي الشهري مع العلاوة الاجتماعية. القطاع الخاص: كل ما يعطى للمؤمن عليه نقدا بصفة دورية أو منتظمة مقابل عمله سواء كان يدفع بالشهر أو بالأسبوع أو باليوم أو بالساعة أو بالقطعة أو بالإنتاج. Public Sector: Is salary received by the Employee who is subject to the provisions of law No. (13) for year 1975, based on the basic monthly salary and social allowance. Private Sector: Salary will include allowances, bonuses and commission of permanent and continuous nature.
المتقاعد The Retired Person	الموظف الذي انتهت خدمته. Is the Employee whose service has terminated.
المعاش The Pension	المبلغ الذي يصرف شهريا بموجب هذا القانون للمتقاعد أو للمستحقين عنه. يشمل المعاش التقاعدي على العلاوة الاجتماعية و علاوة تحسين المعيشة وبدون الاستقطاعات يتم صرف علاوة تحسين المعيشة لجميع المتقاعدين وتتحمل الدولة أعبائها بحسب فئة المعاش الشهري كالتالي: أقل من أو يساوي 700 دينار يستحق 190 دينار من 701 إلى 1500 دينار يستحق 165 دينار أكثر من 1500 دينار يستحق 75 دينار Is the sum of money which is paid every month to the retired person or those entitled for him in accordance with this Law. Total Pension includes social allowance and the living allowance. Governments compensates the living allowance for all pensioners according to the monthly pension category as follows: Less than or equal 700 worth 190 BD 1500-701 worth 165 BD



المصطلح Term	التعريف Definition
	Greater than 1500 worth 75 BD
صاحب المعاش The Pensioner	هو المتقاعد الذي تقرر له معاشاً بموجب قانون التقاعد والتأمين الاجتماعي. Is the retired person for whom a pension has been decided in accordance to the law No. (13) and (24).
مدة الخدمة The Service Period	تعني الأشهر الكاملة التي قضاها الموظف في خدمة الحكومة إلى بلوغ سن الستين ، وذلك منذ الالتحاق بالعمل الحكومي أو عند بلوغ سن الثامنة عشرة أيهما أقرب كان متأخراً بحد أقصى قدره 480 شهراً، ويعتبر الشهر جزءاً من اثنتي عشر شهراً من السنة الميلادية، و تعتبر كسور الشهر شهراً كاملاً. Is the number of full months spent by the Employee at the Service of the Government until reaching the age of sixty for men, and fifty five for women. This is calculated from the date of joining Government Service or from the date he reached the age of eighteen , whichever date comes last and to a maximum of 480 months. The month is a part of twelve months of a Gregorian year. Fractions of a month are considered as a full month.
المستحق Beneficiary	هو الشخص الذي تقرر له معاش بسبب قرابته من صاحب المعاش. Is the person for whom a pension has been decided because of his family relationship with the Pensioner
المستجدين New	الجدد من (أصحاب المعاشات / المستحقين) الخاضعون لنظام التقاعد العام أو قانون التأمين الاجتماعي من بداية العام حتى تاريخ التقرير. New memberships of (pensioners / beneficiaries) subject to the provision of public or private sectors from the beginning of the year up to the report date
التقاعد المبكر Early Retirement	التقاعد قبل سن التقاعد الاعتيادي: القطاع العام : قبل سن ال60 القطاع الخاص :قبل سن ال60 للذكور وقبل سن ال55 للإناث. Retiring before normal retirement age. Public sector: before age 60 Private sector: before age 60 for male and 55 for female
المستفيدون من النظام الموحد لمد الحماية التأمينية Beneficiaries of the unified law of GCC countries	الموظف البحريني المنتهية خدمته من نظام مد الحماية التأمينية لدول مجلس التعاون ويستحق مكافأة 15% أو معاش تقاعدي. Is the terminated Bahraini employee under the unified law of social insurance in GCC countries and deserved 15% lump sum gratuity or pension salary.



التعريف Definition	المصطلح Term
<p>القطاع العام: الإصابة بأحد الأمراض المهنية الواردة في الجدول رقم (1) المرافق للقانون رقم (13) لسنة 1975 بشأن تنظيم معاشات ومكافآت التقاعد لموظفي الحكومة وتعديلاته، أو الإصابة نتيجة حادث وقع أثناء العمل أو بسببه وتعتبر الإصابة الناتجة عن الإجهاد أو الإرهاق من العمل إصابة عمل متى توافرت فيها الشروط والحالات التي يضمنها قرار يصدره وزير المالية والاقتصاد الوطني بعد موافقة الوزير. ويعتبر في حكم إصابة العمل كل حادث يقع للموظف الخاضع لأحكام هذا القانون خلال فترة ذهابه لمقر عمله أو عودته منه بشرط أن يكون الذهاب أو الإياب دون توقف أو تخلف أو انحراف عن الطريق الطبيعي.</p> <p>القطاع الخاص: الإصابة بأحد الأمراض المهنية المبينة بالجدول رقم (3) المرافق لقانون التأمين الاجتماعي الصادر بالمرسوم بقانون رقم (24) لسنة 1976 وتعديلاته أو الإصابة نتيجة حادث وقع للعامل أثناء تأدية العمل أو بسببه. ويعتبر في حكم ذلك كل حادث يقع للمؤمن عليه خلال فترة ذهابه لمباشرة عمله أو عودته منه، أو أثناء طريقه من العمل ويشترط دائماً أن يكون الذهاب والإياب دون توقف أو تخلف أو انحراف عن الطريق الطبيعي، وكذلك أثناء تنقلاته التي يقوم بها بناء على تعليمات صاحب العمل أو أثناء السفر بتكليف منه أو ممن يقوم مقامه.</p>	
<p>Public Sector: Is the infection by one of the Occupational Diseases mentioned in the table attached to “law No. 13 for the year 1975, concerning the regulation of pensions and retirement gratuities for government employees and servants, sand the amendments to that law”, or injury due to an accident that occurs during working hours or as a result of performing the work. The injury resulting from pressure and exhaustion due to work is considered as a work injury if the conditions and cases contained in a Ministerial Decree issued by the Minister of Finance and National Economy after approval by the Minister of Health are met. Any accident occurring to an Employee or a Servant who is subject to the provisions of this Law during his travelling to and from his place of work is considered as a Work Injury, provided the travelling to and from the place of work is without a stop, a delay or a diversion from the normal route.</p> <p>Private Sector: Any occupational disease contracted from amongst those prescribed in Schedule 3 attached to “ Social Insurance Law No. 24 of 1976”, or any injury to the workers as a result of an accident arising out during the course of the performance of his work or because thereof.; All accidents sustained by the insured on his way to work and return therefrom or on his way from his place of work to the place where he customarily has his meals within his workplace, provided always that he shall not have stopped or deviated from the customary route; and any movements he makes on the instructions of the employer or during travel so authorized by him or his representative, shall be considered within this provision</p>	<p>إصابة العمل Employment Injury (Work Injury)</p>