

جدول رقم (1)

الموظفون الخاضعون لأحكام القانون رقم (13) لسنة 1975 والمستجدون وانتهية خدماتهم والاشتراكات المحصلة عنهم خلال عام 2002

الاشتراكات المحصلة بالدينار	المستجدون				عدد الانتهاء خدماتهم				عدد الخاضعين				البيان	
	المجموع	إناث	ذكور	المجموع	إناث	ذكور	المجموع	إناث	ذكور	المجموع	إناث	ذكور		
381,108	25	8	17	31	10	21	585	185	400	شؤون رئاسة مجلس الوزراء				
293,474	17	4	13	4	1	3	229	60	169	التجارة والصناعة				
1,724,147	49	9	40	50	9	41	1976	199	1777	المالية والاقتصاد الوطني				
807,922	11	2	9	7	1	6	507	154	353	الإسكان والزراعة				
10,063,409	1094	539	555	278	137	141	11228	6764	4464	التربية والتعليم				
4,443,218	82	30	52	133	48	85	6179	3170	3009	الصحة				
34,072	3	0	3	0	0	0	33	12	21	الدائرة القانونية				
993,953	28	10	18	20	7	13	912	256	656	الإعلام				
2,431,660	0	0	0	73	3	70	3265	332	2933	الكهرباء والماء				
292,130	18	4	14	9	2	7	258	40	218	الخارجية				
864,396	100	46	54	71	33	38	1511	668	843	قوة دفاع البحرين				
446,803	122	75	47	13	8	5	524	296	228	العمل والشؤون الاجتماعية				
1,203,330	0	0	0	172	26	146	1450	102	1348	المواصلات				
109,407	4	0	4	2	0	2	165	38	127	المنطق				
741,366	103	13	90	46	6	40	1165	92	1073	الدخلية				
573,971	30	3	27	10	1	9	702	33	669	العمل والشؤون الإسلامية				

تابع جدول رقم (1)

الموظفون الخاضعون لأحكام القانون رقم (13) لسنة 1975 والمستجدون والمنتبهة خدماتهم والاشتراكات المحصلة عنهم خلال عام 2002

الاشتراك بالدينار	المستجدون			عدد المنتبهة خدماتهم			عدد الخاضعين			البيان
	المجموع	إناث	ذكور	المجموع	إناث	ذكور	المجموع	إناث	ذكور	
967,800	0	0	0	51	2	49	1795	150	1645	الدولة للشؤون البلديةات وشؤون البيئة جامعة البحرين الأشغال مجلس العائلة الحاكمة مركز البحرين للدراسات والبحوث الهيئة الوطنية لحماية الحياة الفطرية مؤسسة نقد البحرين الهيئة العامة لصندوق التقاعد الهيئة العامة للشباب والرياضة الأوسمة العامة للشباب والرياضة نادي الفروسية وسباق الخيل جامعة الخليج العربي مركز الوثائق التاريخية سوق البحرين للأوراق المالية الدوان الملكي مؤسسة جسر الملك فهد الأمانة العامة لمجلس التعاون الخليجي
1,149,921	53	24	29	18	8	10	1061	451	610	
946,113	8	1	7	26	3	23	1824	197	1627	
34,167	10	1	9	0	0	0	34	1	33	
86,689	5	0	5	1	0	1	73	25	48	
59,981	0	0	0	3	1	2	92	9	83	
270,121	27	9	18	6	2	4	240	91	149	
167,323	17	6	11	6	2	4	194	85	109	
186,810	0	0	0	21	8	13	227	64	163	
44,082	3	0	3	0	0	0	74	11	63	
215,058	8	2	6	10	2	8	200	55	145	
2,952	0	0	0	0	0	0	3	0	3	
60,472	0	0	0	3	3	0	50	21	29	
381,682	74	4	70	21	1	20	541	36	505	
35,163	0	0	0	0	0	0	23	0	23	
71,045	0	0	0	1	0	1	36	4	32	

تابع جدول رقم (1)
الموظفون الخاضعون لأحكام القانون رقم (13) لسنة 1975 والمستجدون والمنتبهة خدماتهم والاشتراكات المحصلة عنهم خلال عام 2002

الاشتراكات المحصلة بالدينار	المجموع		المستجدون		الاشتراكات المحصلة بالدينار		الاشتراكات المحصلة بالدينار		الاشتراكات المحصلة بالدينار		الاشتراكات المحصلة بالدينار		الاشتراكات المحصلة بالدينار		الاشتراكات المحصلة بالدينار		البيان		
	أناك	ذكور	أناك	ذكور	أناك	ذكور	أناك	ذكور	أناك	ذكور	أناك	ذكور	أناك	ذكور	أناك	ذكور			
1,090	0	0	0	0	0	0	0	0	0	0	0	0	0	0	0	0	1	اتحاد عرف دول مجلس التعاون	
51,687	7	6	1	6	0	0	0	0	0	0	0	0	0	0	0	0	39	ديوان ولي العهد	
34,072	2	2	0	2	0	0	0	0	0	0	0	0	0	0	0	0	18	وزارة الدولة لشؤون مجلس الشورى	
62,564	19	14	5	14	0	0	0	0	0	0	0	0	0	0	0	0	55	مجلس الشورى	
472	9	5	4	5	5	2	2	3	24	8	16	16	16	16	16	16	16	المجلس الأعلى للتنمية الاقتصادية	
704	0	0	0	0	0	0	0	0	1	0	1	1	1	1	1	1	1	مكتب التربية العربي لدول الخليج	
2,425	0	0	0	0	0	0	0	0	1	0	1	1	1	1	1	1	1	أكاديمية نايف للعلوم الأمنية	
20,640	0	0	0	0	1	0	0	1	29	6	23	23	23	23	23	23	23	مركز البحرين الدولي للمعارض	
210,385	41	24	17	24	17	7	10	10	254	80	174	174	174	174	174	174	174	معهد البحرين للتدريب	
17,362	0	0	0	0	2	2	0	0	24	14	10	10	10	10	10	10	10	المعهد السعودي البحريني للمكفوفين	
14,739	1	1	0	1	1	0	1	1	17	8	9	9	9	9	9	9	9	المجلس الأعلى للتدريب المهني	
13,568	7	6	1	6	11	1	10	10	21	0	21	21	21	21	21	21	21	الحرس الوطني	
1,678	1	1	0	1	0	0	0	0	4	1	3	3	3	3	3	3	3	مركز التراث الشعبي لدول الخليج	
*0	2	2	0	2	0	0	0	0	20	0	20	20	20	20	20	20	20	وزارة الدولة	
30,479,969	1980	816	1164	1164	1123	336	787	787	37690	13744	23946	23946	23946	23946	23946	23946	23946	المجموع خلال عام 2002	
27,900,152	2194				1044				33971										المجموع خلال عام 2001

* يتم تحميل وحساب الاشتراكات الوزاء مع الاشتراكات موظفي وزاراتهم



الجدول الإحصائية

31 ديسمبر 2002

جدول رقم (2)

الموظفون المستجدون خلال الفترة من 1998 حتى 2002

					السنة	الوزارة/الجهة
2002	2001	2000	1999	1998		
25	24	66	24	46		وزارة شؤون رئاسة مجلس الوزراء
17	16	12	4	11		التجارة والصناعة
49	56	42	6	4		المالية والاقتصاد الوطني
11	15	152	151	131		الإسكان والزراعة
1094	645	322	413	236		التربية والتعليم
82	355	372	322	288		الصحة
3	4	0	0	0		الدائرة القانونية
28	17	0	0	0		الإعلام
0	109	63	26	69		الكهرباء والماء
18	10	5	2	8		الخارجية
100	106	149	195	145		قوة دفاع البحرين
122	15	20	0	7		العمل والشؤون الاجتماعية
0	56	35	8	9		المواصلات
4	1	3	1	1		النفط
103	72	81	48	66		الداخلية
30	56	26	27	15		العدل والشؤون الإسلامية
0	82	0	0	0		الدولة لشؤون البلديات وشؤون البيئة
53	162	59	41	21		جامعة البحرين
8	59	35	12	6		الأشغال
10	0	1	2	2		مجلس العائلة الحاكمة
5	6	4	7	7		مركز البحرين للدراسات والبحوث
0	8	7	5	6		الهيئة الوطنية لحماية الحياة الفطرية
27	15	3	4	16		مؤسسة نقد البحرين
17	8	10	12	4		الهيئة العامة لصندوق التقاعد
0	10	3	1	3		المؤسسة العامة للشباب والرياضة
3	5	2	2	1		نادي الفروسية وسباق الخيل
8	11	181	0	0		جامعة الخليج العربي
0	0	0	0	0		مركز الوثائق التاريخية
0	4	7	7	11		سوق البحرين للأوراق المالية
74	186	0	0	0		الديوان الملكي
1	0	3	4	5		شركة المشاريع السياحية
7	5	114	23	4		ديوان ولي العهد
0	0	5	1	0		مؤسسة جسر الملك فهد
0	2	1	4	1		الأمانة العامة لمجلس التعاون الخليجي
2	4	0	0	0		وزارة الدولة لشؤون مجلس الشورى
19	3	3	0	0		مجلس الشورى
9	0	1	0	4		المجلس الأعلى للتمنية الاقتصادية
0	0	0	0	0		مكتب التربية العربي لدول الخليج
0	5	5	2	0		وزارة الدولة

تابع جدول رقم (2)
الموظفون المستجدون في الفترة من 1998 حتى 2002

					السنة	الوزارة/الجهة
2002	2001	2000	1999	1998		
0	0	0	0	0		أكاديمية نايف للعلوم الأمنية
0	0	3	0	27		مركز البحرين الدولي للمعارض
41	49	22	52	160		معهد البحرين للتدريب
0	3	0	1	21		المعهد السعودي البحريني للمكفوفين
1	4	0	1	8		المجلس الأعلى للتدريب المهني
7	4	0	0	0		الحرس الوطني
1	0	0	0	0		مركز التراث الشعبي لدول الخليج
0	0	0	0	1		المجلس النوعي للتدريب والفندقة
2	2	0	0	20		وزراء الدولة
1980	2194	1814	54	1359		المجموع

يلاحظ من الجدولين رقم (1) و(2) ما يلي:

- 1- ارتفع عدد الخاضعين للقانون عام 2002 عنه في 2001 وذلك بنسبة 11% أي بزيادة 3719 موظفا وموظفة.
- 2- تمثل وزارات التربية والتعليم والصحة والكهرباء والماء والمالية والاقتصاد الوطني والمواصلات والأشغال والدولة لشئون البلديات وشئون البيئة وقوة دفاع البحرين نسبة كبيرة من إجمالي عدد الخاضعين للقانون حيث بلغوا 29228 موظفا وبنسبة قدرها 76% من إجمالي عدد الخاضعين.
- 3- بلغ عدد الخاضعين والمنتهية خدماتهم والمستجدين خلال خمس سنوات من 1998 ولغاية 2002 الآتي:

السنة	الخاضعون	المنتهية خدماتهم	المستجدون
1998	32903	899	1357
1999	33195	1122	1396
2000	33971	1044	1813
2001	35482	1456	2194
2002	37690	1123	1980

كما يلاحظ من الجدول السابق إن متوسط نسبة الزيادة في عدد الخاضعين تصل إلى 4% فقط، ونسبة التغير السنوية في عدد الموظفين المنتهية خدماتهم 20% في المتوسط، بينما بلغت نسبة المستجدين 17% فقط مقارنة بنسبة 20% للمنتهية خدماتهم.



جدول رقم (3)
أصحاب المعاشات التقاعدية موزعين حسب سبب انتهاء الخدمة حتى 2002/12/31

السبب	العمر	كلي	استقالة	الوفاء	فصل بالطريق التاديبى	الفصل	إصابة	عمل	قضائي	معاشر الوزير	اعتلال صحة	الإحالة المبكرة	المجموع الكلي
الوزارة / الجهة	44	12	25	49	11	55	1	26	1	0	0	46	270
	38	11	13	42	1	124	0	4	0	0	0	8	241
	249	44	64	156	14	9	1	6	0	0	0	135	678
	218	151	46	128	146	6	3	4	0	0	1	72	775
	471	222	616	303	71	3	1	15	0	0	0	666	2348
	339	187	187	197	63	22	4	4	0	0	0	152	1155
	7	1	10	4	1	1	3	0	0	0	0	9	36
	582	76	66	307	31	14	8	2	0	0	0	236	1322
	12	1	7	14	1	0	1	1	0	0	0	5	42
	30	26	33	32	6	2	9	0	0	0	9	12	159
	8	10	19	12	5	3	6	1	0	0	0	17	81
	128	32	26	69	11	268	5	0	0	0	0	63	602
	44	9	3	30	0	5	3	3	0	0	0	4	101
107	23	25	30	10	3	9	0	0	0	0	32	239	
87	4	18	62	1	1	1	0	1	0	0	22	196	
25	4	14	9	0	216	0	0	1	0	0	13	282	

وزارة شؤون رئاسة مجلس الوزراء
التجارة والصناعة
المالية والاقتصاد الوطني
الإسكان والزراعة
التربية والتعليم
الصحة
الأعلام
الكهرباء والماء
الخارجية
قوة دفاع البحرين
العمل والشؤون الاجتماعية
المواصلات
النفط
الداخلية
العمل والشؤون الإسلامية
وزارة الدولة لشؤون البلديات
وشؤون البيئة

تابع جدول رقم (3)
أصحاب المعاشات التقاعدية موزعين حسب سبب انتهاء الخدمة حتى 2002/12/31

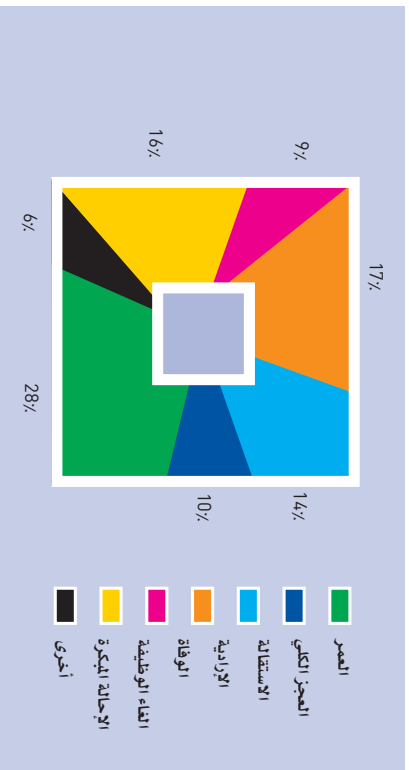
السبب	الوزارة / الجهة	العمر	كلي	استقالة	الوفاة	فصل بالطريق التاديني	الفصل الغشاء الوظيفية	الفصل بغير الطريق التاديني	إصابة عمل	قضايا	معاش الوأزر	اعتلال صحة	الإحالة المبكرة	المجموع الكلي
جامعة البحرين		23	5	22	7	1	1	1	1	0	0	0	5	66
الأشغال		98	21	16	26	17	1	8	0	0	0	0	45	232
مجلس المائة الحاكمة		0	0	1	1	1	6	0	0	0	0	0	0	9
مركز البحرين للدراسات والبحوث		0	3	4	0	0	1	0	0	0	0	0	1	9
الهيئة الوطنية لحماية الحياة الفطرية		2	4	0	3	0	4	0	0	0	0	0	0	13
مؤسسة نقد البحرين		0	0	9	8	0	3	0	0	0	0	0	0	20
الهيئة العامة لصندوق التقاعد		3	1	8	0	6	0	1	0	0	0	0	0	19
الهيئة العامة للشباب والرياضة		11	7	6	4	1	9	3	0	0	0	0	8	49
الهيئة العامة لسباق الخيل		4	1	1	0	2	0	0	0	0	0	0	0	8
نادى القروسية وسباق الخيل		0	0	7	0	0	0	0	0	0	0	0	6	13
جامعة الخليج العربي		0	0	3	1	0	0	0	0	0	0	0	0	6
سوق البحرين للأوراق المالية		0	2	3	3	0	12	0	0	0	0	0	0	15
شركة المشاريع السياحية		0	0	0	8	0	7	0	2	0	0	0	0	32
الدبوان الملكي		2	0	13	0	0	0	0	0	0	0	0	1	1
الأمانة العامة لمجلس التعاون الخليجي		0	0	0	0	0	0	0	0	0	0	0	1	1
المجلس الأعلى للتنمية الاقتصادية		0	1	3	0	1	0	0	0	0	0	0	1	6
مركز البحرين الدولي للمعارض		0	0	0	0	0	1	0	0	0	0	0	0	1
معهد البحرين للتدريب		0	2	17	0	0	0	0	0	0	0	0	2	21

تابع جدول رقم (3)
أصحاب المعاشات التقاعدية موزعين حسب سبب انتهاء الخدمة حتى 2002/12/31

المجموع الكلي	الإحالة المبكرة	اعتلال صحة	معايش الوأزر	حكم قضائي	إصابة عمل	الفصل		فصل		عجز كلي	العمر	السبب	
						بغير الطريق التأديبي	التأديبي	بالتاريخ	التأديبي				
3	0	0	0	0	0	0	0	0	0	0	1	العهد السعودي البحريني للمكوفين	
1	0	0	0	0	0	0	0	0	0	0	0	الجلس الأعلى للتدريب المهني	
0	0	0	0	0	0	0	0	0	0	0	0	الحرس الوطني	
3	0	0	1	0	0	0	1	0	0	0	1	وزارة الدولة	
9074	1561	10	1	2	20	117	777	401	1506	1285	860	2534	المجموع عام 2002
7840	1328	9	1	1	20	100	680	371	1458	935	791	2146	المجموع عام 2001

يلاحظ من الجدول رقم (3) ما يلي:

1. استحوذت الإحالة إلى التقاعد المبكر بجميع أشكاله المختلفة من الاستقالة الإزادية والفصل بالطريق التأديبي وإنهاء الوظيفة والفصل بغير الطريق التأديبي والإحالة المبكرة على نسبة كبيرة من إجمالي عدد أصحاب المعاشات المنتهية خدماتهم حيث بلغ عددهم 4141 صاحب معاش من إجمالي أصحاب المعاشات البالغ 9074 أي بنسبة قدرها 46٪، وهذا ما يدل على مدى الاستفادة من مزايا التقاعد المبكر.
2. إن أكبر نسبة من أصحاب المعاشات كانوا ينتمون إلى وزارات... التربية والتعليم والصحة والكهرباء والماء حيث بلغ مجموعهم 4845 أي بنسبة 53٪ من إجمالي عدد أصحاب المعاشات.
3. تزايد أعداد أصحاب المعاشات خلال عام 2002 عنهم في عام 2001، وعلى الأخص لانتهاء الخدمة بسبب العمر والإحالة المبكرة.



الجدول الإحصائية
31 ديسمبر 2002

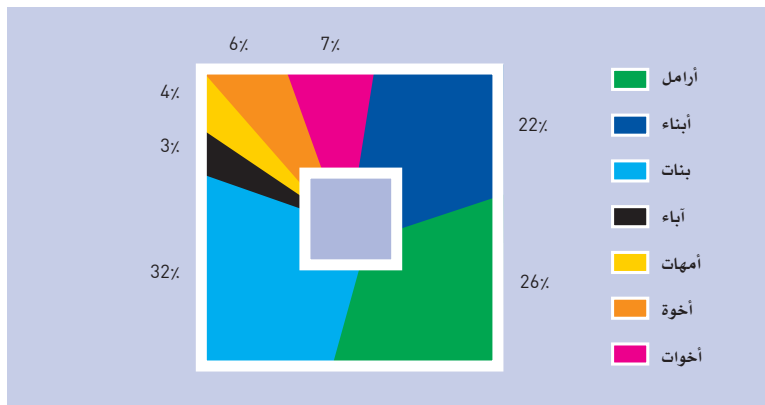
جدول رقم (4)

المتقاعدون العسكريون (أحياء) والمستحقون عنهم ومتوسط المعاش الشهري المنصرف لسنة 2002

متقاعدون / مستحقون	العدد	النسبة المئوية	مقدار المعاشات الشهرية بالدينار	متوسط المعاش الشهري بالدينار
أحياء	1642	50,7	573,982	350
أرامل	355	11,0	652,320	1,838
أبناء	415	12,8	319,296	769
بنات	515	15,9	484,056	940
آباء	49	1,5	33,276	679
أمهات	71	2,2	50,856	716
إخوة	90	2,8	37,260	414
أخوات	103	3,2	55,980	543
المجموع	3240	100	2,207,026	6,249

يلاحظ من الجدول رقم (4) ما يلي:

1. إن عدد المستحقين للحصول على نصيب من المعاش التقاعدي بلغ 1598 مستحقاً ومستحقة.
2. تمثل فئة البنات النسبة الأكبر دائماً بالنسبة لاستحقاق نصيب من المعاش التقاعدي من بعد فقد العائل، وبنسبة 32% من إجمالي عدد المستحقين، ومن ثم الأبناء الذكور بنسبة 26% فالأرامل بنسبة 22%، وترجع أسباب زيادة عدد المستحقات من الإناث لنصيب من المعاش بسبب فقد العائل من ذويهن من الذكور إلى أن نسبة الترميل بين الذكور تكاد تكون معدومة بالنسبة للعدد الكلي، كما أن الإناث من الأمهات والبنات والأخوات والأرامل تكاد تكون نسبتهن الكلية 65%، كما ترجع أيضاً إلى أسباب قانونية منصوص عليها في قانوني التقاعد، منها:
 - انقطاع نصيب الابن في حالة تكسبه ما يعادل المعاش أو بلوغه سن 22 عاماً أو إنهائه دراسته أو بلوغه سن 26 عاماً أيهما أقرب.
 - عدم انقطاع نصيب الإناث من كلا الفئتين الأرامل والبنات من المعاش إلا في حالة زواجهن أو تكسب البنات ما يعادل المعاش، كما يعود للبنات المعاش في حالة طلاقهن أو ترملهن، ولا يرتبط ما سبق باشتراط سن معينة لقطع معاشهن كما هو الحال بالنسبة للذكور.
3. بالنسبة للمعاشات فإن الأرامل حصلن خلال عام 2002 على ما نسبته 30% من إجمالي المعاشات المنصرفة للمتقاعدين العسكريين، ويليهن المتقاعدون الأحياء بنسبة 26% ثم البنات بنسبة 22%.





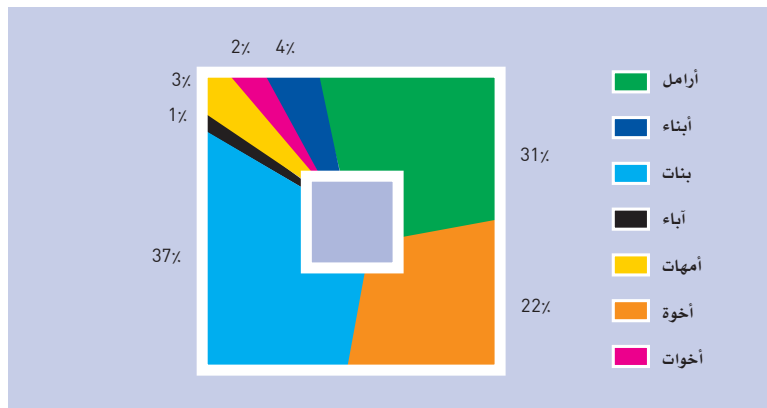
جدول رقم (5)

أصحاب المعاشات المدينون (أحياء) والمستحقون عنهم ومتوسط المعاش الشهري المنصرف لسنة 2002

أصحاب معاشات/مستحقون	العدد	النسب المئوية	مقدار المعاشات الشهرية بالدينار	متوسط المعاش الشهري بالدينار
أحياء	5776	52,5	1,947,727	337
أرامل	1606	14,6	203,793	127
أبناء	1166	10,6	70,319	60
بنات	1944	17,7	147,075	76
آباء	56	0,5	2,608	47
أمهات	162	1,5	10,754	66
إخوة	78	0,7	3,220	41
أخوات	212	1,9	9,498	45
المجموع	11000	100	2,394,994	799

يلاحظ من الجدول رقم (5) ما يلي:

1. إن عدد المستحقين للمعاش التقاعدي بلغ 5224 مستحقا ومستحقة.
2. تمثل فئة البنات النسبة الأكبر دائماً بالنسبة لاستحقاق نصيب في المعاش التقاعدي ونسبة 37% من إجمالي عدد المستحقين، ومن ثم الأرامل بنسبة 31% فالأبناء الذكور بنسبة 22%، وترجع أسباب زيادة عدد المستحقات للمعاش إلى فقد العائل من ذويهن من الذكور.
3. بالنسبة للمعاشات فإن الأحياء من أصحاب المعاشات حصلوا على ما نسبته 81% من إجمالي المعاشات المنصرفة خلال عام 2002، يليهم الأرامل بنسبة 9% ثم البنات بنسبة 6%.

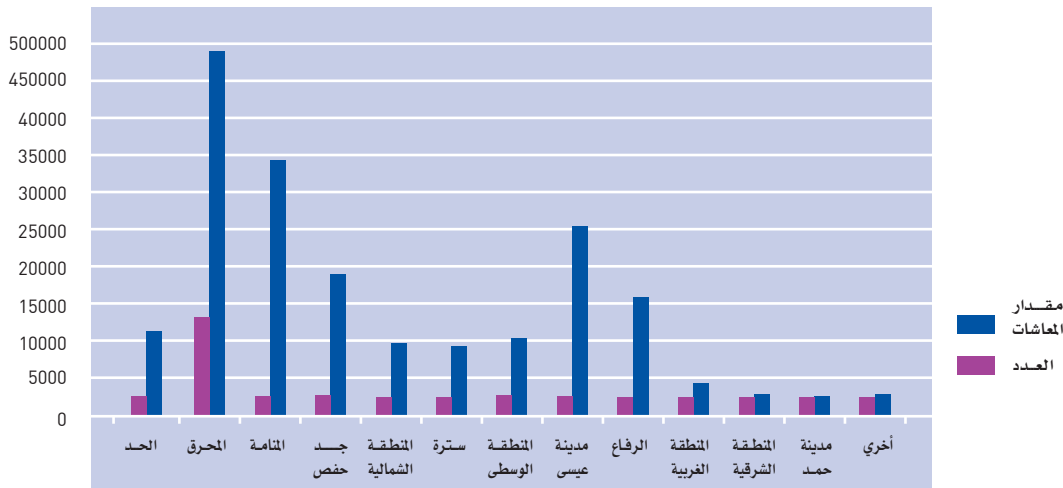


جدول رقم (6)

أصحاب المعاشات ومقدار معاشاتهم التقاعدية الشهرية موزعين حسب المناطق كما هو في 2002/12/31

المنطقة	عدد أصحاب المعاشات			مقدار المعاشات المنصرفة بالدينار		
	ذكور	إناث	المجموع	ذكور	إناث	المجموع
الحد	288	70	358	97,149	21,327	118,476
المحرق	970	370	1340	370,268	116,121	486,389
المنامة	712	216	928	264,210	80,848	345,058
جد حفص	572	79	651	167,678	25,556	193,234
المنطقة الشمالية	326	39	365	89,687	10,813	100,500
سترة	306	37	343	84,324	7,996	92,320
المنطقة الوسطى	287	51	338	85,368	17,152	102,520
مدينة عيسى	472	168	640	205,268	46,082	251,350
الرفاع	263	163	426	109,169	60,244	169,413
المنطقة الغربية	186	24	210	36,877	4,279	41,156
المنطقة الشرقية	2	2	4	300	506	806
مدينة حمد	131	39	170	36,322	8,258	44,580
أخرى	3	0	3	1,924	0	1,924
المجموع لعام 2002	4518	1258	5776	1,548,544	399,182	1,947,726
المجموع لعام 2001	5955	1268	7223	1,705,179	361,883	2,067,062

يلاحظ من الجدول رقم (6) إن منطقتي المنامة والمحرق من أكثر المناطق كثافة من حيث عدد السكان ويتواجد بها أكبر عدد من أصحاب المعاشات، وبالتالي فقد تركز معظم أصحاب المعاشات التقاعدية في هاتين المنطقتين، وهم بذلك يشكلون ما نسبته 39% من إجمالي عدد أصحاب المعاشات ويحصلون على ما نسبته 43% من إجمالي مبالغ المعاشات المنصرفة.





جدول رقم (7)

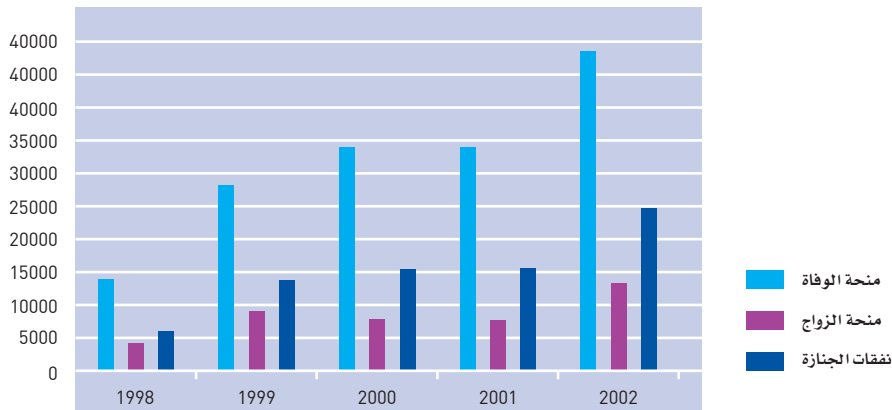
المبالغ المنصرفة من منح الوفاة ومصاريف الجنائز ومنح الزواج والمكافآت خلال عام 2002 مقارنة بعام 2001

إجمالي المبالغ المنصرفة بالدينار	مكافأة %3	مكافأة %15	منحة الزواج	مصاريف الجنائز	منحة الوفاة	البيان
6,638,473	4,939,178	1,110,675	115,792	153,875	318,953	المدنيون
7,051,419	1,580,715	5,194,346	17,291	93,996	165,171	العسكريون
13,689,892	6,519,893	6,304,921	133,083	247,871	484,124	المجموع عام 2002
11,834,112	6,792,320	4,226,786	88,436	303,222	423,348	المجموع عام 2001
%15,7	%4,0	%49,2	%50,5	%18,3	%14,4	النسبة المئوية للزيادة والنقص

يتبين من الجدول رقم (7) ما يلي:

1. زادت كل من مصاريف منحة الوفاة ومنحة الزواج ومكافأة %15 خلال عام 2002 عنه في 2001 بنسبة %14,4 و%50,5 و%49,2 على التوالي.
2. ارتفع إجمالي المبالغ المنصرفة لمنحة الوفاة ونفقات الجنائز ومنحة الزواج والمكافآت بنسبة %15,7 في عام 2002 عنه في عام 2001.
3. من خلال تحليل مجموع المبالغ المنصرفة لمنح الوفاة ونفقات الجنائز ومنح الزواج للمستحقين خلال الأعوام الخمسة الماضية من 1998 إلى 2002 سنلاحظ مدى تنامي هذه المصاريف خلال تلك الأعوام ويبدو ذلك جلياً من خلال الجدول والرسم البياني التاليين:

السنة	المبلغ
1998	249,828
1999	509,311
2000	569,322
2001	578,614
2002	588,620



جدول رقم (8)

الموظفون المدنيون والعسكريون المستفيدون من نظامي استبدال المعاش وقروض التقاعد خلال عام 2002

البيان	استبدال المعاش		القروض	
	العدد	المبلغ بالدينار	العدد	المبلغ بالدينار
المدنيون	1005	8,479,097	3516	12,657,680
العسكريون	1063	5,929,520	2197	8,705,295
المجموع عام 2002	2068	14,408,617	5713	21,362,975
المجموع عام 2001	2044	14,655,080	7734	22,183,330

يتضح من الجدول رقم (8) مايلي:

1. بلغ عدد المدنيين الذين انتفعوا من مزية استبدال المعاش خلال عام 2002 م 1005 منتفعين من إجمالي عدد المتقدمين من المدنيين والعسكريين البالغ عددهم 2068 منتفعاً.
2. بلغ عدد المدنيين الذين انتفعوا من مزية القروض خلال عام 2002 م 3516 منتفعاً، من إجمالي المتقدمين من المدنيين والعسكريين البالغ عددهم 5713 منتفعاً.
3. بلغ مجموع مبالغ الاستبدال التي صرفت للمنتفعين من المدنيين والعسكريين 14,408,617 ديناراً فيما بلغ مجموع مبالغ القروض المنصرفة للمدنيين والعسكريين 21,362,975 ديناراً.

جدول رقم (9)

الموظفون المدنيون والعسكريون الذين قاموا بضم مدد خدمة سابقة وشراء خدمة افتراضية ومبالغ تكلفة الضم والشراء خلال عام 2002

البيان	ضم مدد الخدمة السابقة		شراء مدة خدمة افتراضية	
	العدد	المبلغ بالدينار	العدد	المبلغ بالدينار
المدنيون	270	2,319,390	929	4,602,746
العسكريون	396	3,233,179	369	1,483,967
المجموع عام 2002	666	5,552,569	1298	6,086,713
المجموع عام 2001	354	2,552,933	873	4,380,543

يتضح من الجدول رقم (9) مايلي:

1. بلغت نسبة المدنيين الذين تقدموا لشراء خدمة افتراضية خلال عام 2002 م 71,6% من إجمالي المتقدمين من المدنيين والعسكريين البالغ عددهم 1298.
2. بلغت نسبة المدنيين الذين تقدموا بضم خدماتهم السابقة خلال عام 2002 م 40,5% من إجمالي المتقدمين من المدنيين والعسكريين البالغ عددهم 666.
3. ارتفع عدد العسكريين الذين ضمو خدماتهم السابقة وذلك بسبب تزايد عدد المتقدمين لضم الخدمة السابقة على اكتساب الجنسية البحرينية من العسكريين، حيث بلغ عددهم خلال عام 2002 م 386 عسكرياً اكتسبوا الجنسية بالمقارنة مع 165 موظفاً مدنياً.



الجدول الإحصائية

31 ديسمبر 2002

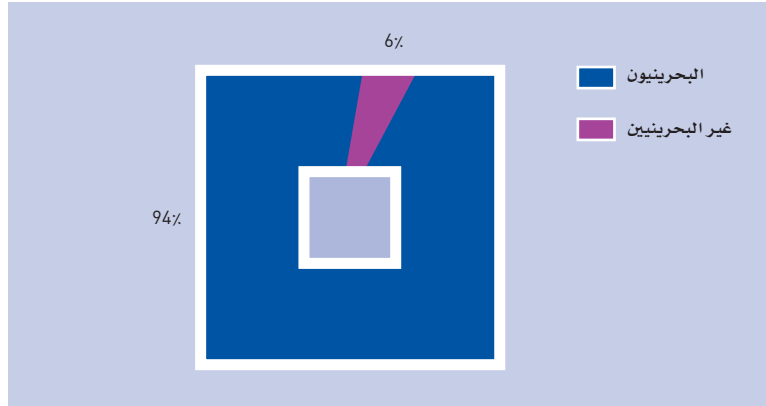
جدول رقم (10)

الموظفون البحرينيون وغير البحرينيين الخاضعون لنظام تأمين إصابة العمل في 2002/12/31

المجموع الكلّي	الإجمالي		الموظفون غير البحرينيين		الموظفون البحرينيون		البيان الوزارة / الجهة
	إناث	ذكور	إناث	ذكور	إناث	ذكور	
133	42	91	13	51	29	40	شؤون رئاسة مجلس الوزراء
37	1	36	0	34	1	2	التجارة والصناعة
75	15	60	12	55	3	5	المالية والاقتصاد الوطني
178	43	135	18	119	25	16	الإسكان والزراعة
2578	683	1895	460	1780	223	115	التربية والتعليم
1934	1303	631	1290	620	13	11	الصحة
10	1	9	0	9	1	0	الدائرة القانونية
158	30	128	20	113	10	15	الإعلام
453	21	432	17	427	4	5	الكهرباء والماء
2	0	2	0	1	0	1	الخارجية
3369	388	2981	384	2922	4	59	قوة دفاع البحرين
32	23	9	23	8	0	1	العمل والشؤون الاجتماعية
17	2	15	2	15	0	0	المواصلات
51	2	49	1	42	1	7	النفط
972	28	944	27	929	1	15	الداخلية
87	1	86	1	80	0	6	العدل والشؤون الإسلامية
2702	29	2673	22	2499	7	174	الدولة لشؤون البلديات وشؤون البيئة
406	64	342	63	337	1	5	جامعة البحرين
246	7	239	3	221	4	18	الأشغال
11	5	6	0	5	5	1	مركز البحرين للدراسات والبحوث
29	1	28	1	18	0	10	الهيئة الوطنية لحماية الحياة الفطرية
16	2	14	2	14	0	0	مؤسسة نقد البحرين
6	0	6	0	5	0	1	الهيئة العامة لصندوق التقاعد
46	8	38	7	32	1	6	المؤسسة العامة للشباب والرياضة
13	0	13	0	8	0	5	نادي الفروسية وسباق الخيل
4	0	4	0	4	0	0	وكالة أنباء الخليج (البحرين)
6	1	5	1	5	0	0	سوق البحرين للأوراق المالية
3	1	2	1	2	0	0	شركة المشاريع السياحية
2	1	1	1	1	0	0	مجلس الشورى
5	1	4	1	4	0	0	المجلس الأعلى للتنمية الاقتصادية
4	4	0	4	0	0	0	وزارة الدولة
9	1	8	1	8	0	0	مركز البحرين الدولي للمعارض
109	17	92	17	89	0	3	معهد البحرين للتدريب
1	0	1	0	1	0	0	المجلس الأعلى للتدريب المهني
80	0	80	0	77	0	3	الحرس الوطني
13784	2725	11059	2392	10535	333	524	المجموع
12968	2648	10320	2310	9803	338	490	إجمالي عام 2001

يلاحظ من الجدول رقم (10) الآتي:

1. إن الموظفين الخاضعين لنظام إصابة العمل هم جميع الموظفين البحرينيين الخاضعين لإحكام القانون رقم (13) لسنة 1975 والفئات المنصوص عليها في المادة الرابعة من المرسوم بقانون رقم (9) لسنة 1986 بشأن تأمين إصابة العمل وهم:
 - الموظفون البحرينيون الذين تقل أعمارهم عن 18 سنة وكذلك المعينون بعد سن الستين.
 - المتدربون والتلاميذ الصناعيون والطلاب المشتغلون خلال العطلة الصيفية.
 - الموظفون غير البحرينيين العاملين بالحكومة وكذلك الهيئات والمؤسسات العامة.
2. بلغت نسبة الموظفين غير البحرينيين الخاضعين لنظام إصابة العمل خلال عام 2002م 93,7% من إجمالي الموظفين المشار إليهم أعلاه مقارنة بنسبة مماثلة تقريبا خلال العام السابق 2001 قدرها 93,6%.
3. تركز معظم الموظفين غير البحرينيين الخاضعين لنظام إصابة العمل في وزارات.. التربية والتعليم والصحة والدفاع والدولة لشئون البلديات وشؤون البيئة، حيث بلغ مجموعهم حوالي 10583 موظفاً أي بنسبة 76,7% من إجمالي الخاضعين.
4. بلغ عدد الموظفين البحرينيين الخاضعين لتأمين إصابة العمل فقط 857 موظفاً وموظفة، تشكل الإناث من بينهم ما نسبته 57,6%.



جدول رقم (11)
حالات إصابات العمل للموظفين والتعويضات المنصرفة عنها خلال عام 2002

التعويضات بالدينار	المجموع		الوقفة أو العجز		الانتهاء أو العودة		الإصابة أو الإزهاق		أثناء العمل أو بسببه		الأمراض المهنية		البيان وزارة / الجهة
	إناث	ذكور	إناث	ذكور	إناث	ذكور	إناث	ذكور	إناث	ذكور	إناث	ذكور	
738	0	3	0	0	0	0	0	0	0	3	0	0	التجارة والصناعة
33,710	23	29	1	0	4	3	0	0	18	26	0	0	التربية والتعليم
11,593	0	71	0	0	0	7	0	0	0	64	0	0	الدولة لشؤون البلديات وشؤون البيئة
58,620	43	75	0	0	11	10	0	0	32	65	0	0	الصحة
2,676	1	4	0	0	0	2	0	0	1	2	0	0	الإعلام
10,738	0	21	0	0	0	2	0	0	0	19	0	0	الأشغال
1,549	0	4	0	0	0	1	0	0	0	3	0	0	الداخلية
8,379	1	12	0	0	1	0	0	0	0	12	0	0	المالية والاقتصاد الوطني
7,341	0	17	0	0	0	5	0	0	0	12	0	0	المواصلات
1,383	1	2	0	0	0	0	0	0	1	2	0	0	قوة دفاع البحرين
148	1	0	0	0	0	0	0	0	1	0	0	0	العمل والشؤون الاجتماعية
21,851	0	61	0	0	0	7	0	0	0	53	0	1	الكهرباء والماء
315	1	0	0	0	1	0	0	0	0	0	0	0	الخارجية
740	0	3	0	0	0	1	0	0	0	2	0	0	العمل والشؤون الإسلامية
402	0	1	0	0	0	0	0	0	0	1	0	0	المؤسسة العامة للشباب والرياضة
3,828	2	2	0	0	0	1	0	0	2	1	0	0	معهد البحرين للتدريب
2,530	3	4	0	0	0	1	0	0	3	3	0	0	جامعة البحرين
681	0	1	0	0	0	1	0	0	0	1	0	0	ديوان سمو رئيس الوزراء

الجدول الإحصائية
31 ديسمبر 2002

تابع جدول رقم (11)
حالات إصابات العمل للموظفين والتعويضات المنصرفة عنها خلال عام 2002

التعويضات بالدينار	المجموع		الوفاة أو العجز		أثناء الذهاب أو العودة		أثناء العمل أو سببه		أثناء المرض المهنية		البيان وزارة / الجهة
	إناث	ذكور	إناث	ذكور	إناث	ذكور	إناث	ذكور	إناث	ذكور	
760	0	2	0	0	0	0	0	2	0	0	الهيئة العامة لصندوق التقاعد مركز البحرين للدراسات والبحوث الإسكان والزراعة نادى الفروسية وسباق الخيل الهيئة الوطنية لحماية الحياة الفطرية
180	0	1	0	0	0	0	0	1	0	0	
4,366	0	9	0	0	0	0	0	8	0	0	
141	0	2	0	0	0	0	0	2	0	0	
331	0	1	0	0	0	0	0	1	0	0	الهيئة الوطنية لحماية الحياة الفطرية
172,998	76	326	1	0	17	42	58	283	0	1	إجمالي عام 2002
173,729	58	218	0	0	11	29	47	189	0	0	إجمالي عام 2001

يلاحظ من الجدول رقم (11) ما يلي:

1. تم دفع مبلغ 172,998 ديناراً خلال عام 2002 كتعويضات عن حالات إصابات العمل بنسبة انخفض قدرها 0,4٪ عن عام 2001.
2. بلغ متوسط المبالغ المدفوعة عن إصابات العمل للحالة الواحدة خلال 2002 ما مجموعه 430 ديناراً في المتوسط بينما كان هذا المبلغ 629 ديناراً خلال عام 2001، علماً بأن مقدار التغير في متوسط المبلغ المدفوع للحالة الواحدة يعتمد بالدرجة الأولى على درجة الإصابة ورواتب المصابين.
3. تصدرت وزارة الصحة جميع الوزارات والجهات الحكومية في مقدار التعويضات المدفوعة لموظفيها خلال عام 2002 حيث بلغت نسبتها 33,9٪ من إجمالي التعويضات المدفوعة.

جدول رقم (12)
الموظفون الخاضعون لأحكام القانون رقم (13) لسنة 1975 موزعين حسب تاريخ الميلاد كما هو 31 ديسمبر 2002

إجمالي عدد الموظفين	المجموع		1981 وأكثر		1980-1971		1970-1961		1960-1951		1950 وأقل		العمر	الوزارة/الجهة
	إناث	ذكور	إناث	ذكور	إناث	ذكور	إناث	ذكور	إناث	ذكور	إناث	ذكور		
585	185	400	3	1	41	87	93	131	45	135	3	46	شؤون رئاسة مجلس الوزراء التجارة والصناعة المالية والاقتصاد الوطني الإسكان والزراعة التربية والتعليم الصحة الدائرة القانونية الإعلام الكهرباء والماء الخارجية قوة دفاع البحرين العمل والشؤون الاجتماعية المواصلات البنط الداخلية العمل والشؤون الإسلامية	
229	60	169	0	0	15	29	25	74	20	53	0	13		
1976	199	1777	1	14	34	197	65	538	95	784	4	244		
507	154	353	0	1	31	63	65	134	57	126	1	29		
11228	6764	4464	11	35	1986	1419	2630	1314	1804	1177	333	519		
6179	3170	3009	30	7	1104	805	1159	1300	770	610	107	287		
33	12	21	0	0	2	4	3	7	7	8	0	2		
912	256	656	0	3	42	125	87	227	114	238	13	63		
3265	332	2933	5	20	81	364	151	1310	92	934	3	305		
258	40	218	0	1	11	46	9	72	17	58	3	41		
1511	668	843	132	72	379	341	119	257	37	111	1	62		
524	296	228	0	0	31	36	102	65	141	93	22	34		
1450	102	1348	1	13	27	126	38	578	34	498	2	133		
165	38	127	0	0	3	12	17	65	18	37	0	13		
1165	92	1073	3	85	25	300	35	384	25	211	4	93		
702	33	669	3	16	13	147	11	243	6	183	0	80		

الجدول الإحصائية
31 ديسمبر 2002

تابع جدول رقم (12)

الوظفون الحاضرون لأحكام القانون رقم (13) لسنة 1975 موزعين حسب تاريخ الميلاد كما هو 31 ديسمبر 2002

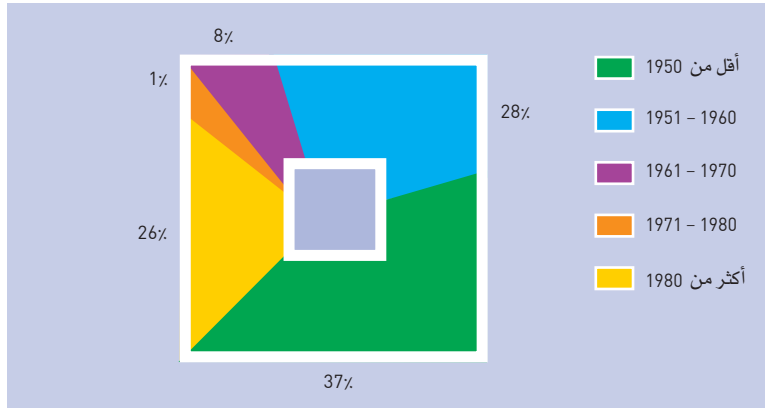
الوزارة/الجهة	1950 وأقل		1951-1960		1961-1970		1971-1980		1981 وأكثر		المجموع		إجمالي عدد الموظفين
	ذكور	إناث	ذكور	إناث	ذكور	إناث	ذكور	إناث	ذكور	إناث	ذكور	إناث	
الدولة الشؤون البلديات وشؤون البيئة	135	2	29	29	73	44	38	2	1645	150	1795	1795	
جامعة البحرين	74	15	143	82	191	162	7	1	610	451	1061	1061	
الأشغال	218	1	548	76	80	39	4	1	1627	197	1824	1824	
مجلس المائة الحاكمة	2	0	8	0	1	0	1	0	33	1	34	34	
مركز البحرين للدراسات والبحوث	4	1	16	3	11	10	0	0	48	25	73	73	
الهيئة الوطنية لحماية الحياة الفطرية	10	0	30	2	5	2	5	0	83	9	92	92	
مؤسسة نقد البحرين	8	1	33	19	38	32	1	1	149	91	240	240	
الهيئة العامة لصندوق التقاعد	5	1	37	24	32	27	6	1	109	85	194	194	
مؤسسة نقد البحرين	16	2	45	23	24	15	0	0	163	64	227	227	
نادي الفروسية وسباق الخيل	3	0	16	2	6	3	1	0	63	11	74	74	
جامعة الخليج العربي	17	3	61	20	23	9	0	0	145	55	200	200	
مركز الوثائق التاريخية	1	0	0	0	0	0	0	0	3	0	3	3	
سوق البحرين للأوراق المالية	4	0	7	1	11	8	1	1	29	21	50	50	
الدويان الملكي	39	1	87	5	11	17	10	2	505	36	541	541	
مؤسسة جسر الملك فهد	2	0	7	0	0	0	0	0	23	0	23	23	
الأمانة العامة لمجلس التعاون الخليجي	8	0	18	4	4	0	0	0	32	4	36	36	

تابع جدول رقم (12)
الموظفون الخاضعون لأحكام القانون رقم (13) لسنة 1975 موزعين حسب تاريخ الميلاد كما هو 31 ديسمبر 2002

العمر	1950 وأقل		1951-1960		1961-1970		1971-1980		1981 وأكثر		المجموع	إناث	إجمالي عدد الموظفين
	إناث	ذكور	إناث	ذكور	إناث	ذكور	إناث	ذكور	إناث	ذكور			
اتحاد غرف مجلس التعاون	0	0	0	0	0	0	0	0	0	0	1	0	1
ديوان ولي العهد	0	0	0	0	0	0	0	0	0	0	2	0	2
الدولة لشؤون مجلس الشورى	0	0	0	0	0	0	0	0	0	0	0	0	0
مجلس الشورى	1	0	0	0	0	0	0	0	0	0	3	0	3
المجلس الأعلى للتنمية الاقتصادية	0	0	0	0	0	0	0	0	0	0	0	0	0
مكتب التربية العربي	0	0	0	0	0	0	0	0	0	0	0	0	0
وزارة الدولة	0	0	0	0	0	0	0	0	0	0	0	0	0
أكاديمية نايف للعلوم الأمنية	0	0	0	0	0	0	0	0	0	0	0	0	0
مركز البحرين الدولي للمعارض	0	0	0	0	0	0	0	0	0	0	0	0	0
معهد البحرين للتدريب	8	0	0	0	0	0	0	0	0	0	0	0	0
المعهد السعودي للتدريب للمكفوفين	0	0	0	0	0	0	0	0	0	0	0	0	0
الجلس الأعلى للتدريب المهني	1	0	0	0	0	0	0	0	0	0	0	0	0
الحرس الوطني	0	0	0	0	0	0	0	0	0	0	0	0	0
مركز التراث الشعبي	0	0	0	0	0	0	0	0	0	0	0	0	0
المجموع	2541	523	6761	3587	8942	5162	5352	4272	350	200	23946	13744	37690
الإجمالي	3064	3064	10348	14104	9624	550	37690						

يتبين من الجدول رقم (12) الآتي:

1. بلغت نسبة الموظفين البالغة أعمارهم 20 عاماً فأقل 1,5% من إجمالي عدد الموظفين الخاضعين لأحكام القانون رقم (13) لسنة 1975.
2. الموظفون الذين تزيد أعمارهم عن 20 عاماً ولغاية 30 عاماً بلغت نسبتهم 25,5% من إجمالي عدد الخاضعين.
3. الموظفون الذين تزيد أعمارهم عن 30 عاماً ولغاية 40 عاماً بلغت نسبتهم 37,4% من إجمالي عدد الخاضعين.
4. الموظفون الذين تزيد أعمارهم عن 40 عاماً ولغاية 50 عاماً بلغت نسبتهم 27,5% من إجمالي عدد الخاضعين.
5. الموظفون الذين تزيد أعمارهم عن 50 عاماً بلغت نسبتهم 8,1% من إجمالي عدد الخاضعين.
6. الموظفون الذين تقع أعمارهم بين 30 ولغاية 50 عاماً يمثلون الشريحة الأكبر من عدد الخاضعين للقانون.





الجدول الإحصائية

31 ديسمبر 2002

جدول رقم (13)
اشتراكات التقاعد للموظفين الخاضعين لأحكام القانون رقم (13) لسنة 1975
خلال خمس سنوات من عام 1998 إلى عام 2002

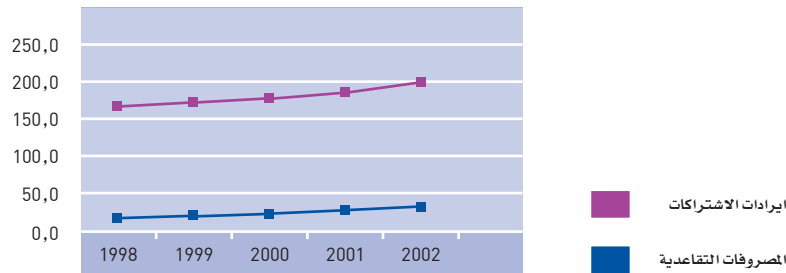
					السنة	الوزارة/الجهة
2002	2001	2000	1999	1998		
1,369,793	1,207,073	1,181,098	1,135,724	1,141,475		شؤون رئاسة مجلس الوزراء
293,474	203,258	262,321	250,923	232,338		التجارة والصناعة
1,724,147	1,671,646	1,646,104	1,636,504	1,620,251		المالية والاقتصاد الوطني
807,922	1,384,219	1,419,126	1,360,033	1,329,616		الإسكان والزراعة
10,063,409	8,921,651	8,547,871	8,343,923	8,198,887		التربية والتعليم
4,443,218	4,110,407	3,828,292	3,596,568	3,371,292		الصحة
2,431,660	2,296,833	2,226,569	2,192,217	2,146,543		الكهرباء والماء
292,130	278,068	266,457	256,654	261,376		الخارجية
864,396	812,601	731,685	660,632	606,328		قوة دفاع البحرين
418,362	414,053	427,227	411,823	404,432		العمل والشؤون الاجتماعية
1,203,330	1,229,938	1,212,124	1,204,464	1,231,233		المواصلات
109,407	175,721	167,425	173,417	164,714		النفط
741,366	636,329	603,703	544,858	509,929		الداخلية
573,971	503,055	503,055	483,366	474,489		العدل والشؤون الإسلامية
1,149,921	1,015,730	914,428	863,862	804,214		جامعة البحرين
967,800	0	0	0	0		الدولة لشؤون البلديات وشؤون البيئة
946,113	1,203,581	1,182,963	1,163,240	1,158,143		الأشغال
34,167	29,113	26,742	24,435	21,627		مجلس العائلة الحاكمة
86,689	82,730	81,615	76,569	64,307		مركز البحرين للدراسات والبحوث
59,981	46,716	0	0	0		الهيئة الوطنية لحماية الحياة الفطرية
270,121	224,685	211,543	204,640	192,241		مؤسسة نقد البحرين
167,323	140,416	134,214	128,548	121,585		الهيئة العامة لصندوق التقاعد
186,810	186,980	177,461	177,115	176,256		المؤسسة العامة للشباب والرياضة
44,082	41,349	38,421	38,162	34,605		نادي الفروسية وسباق الخيل
215,058	189,299	94,851	0	0		جامعة الخليج العربي
2,952	1,722	2,952	2,952	2,952		مركز الوثائق التاريخية
60,472	58,345	57,552	49,860	40,406		سوق البحرين للاوراق المالية
343	0	2,090	2,043	2,997		شركة المشاريع السياحية
381,682	341,512	16,200	16,200	16,200		الديوان الملكي
35,163	32,974	29,742	27,160	23,216		مؤسسة جسر الملك فهد
71,045	69,118	67,140	63,919	60,459		الامانة العامة لمجلس التعاون الخليجي
51,687	12,824	193,471	106,219	91,129		ديوان ولي العهد
62,564	54,849	47,946	46,415	45,396		مجلس الشورى
472	0	14,845	14,373	14,016		المجلس الأعلى للتنمية الاقتصادية
704	2,785	2,500	1,969	2,047		مكتب التربية العربي
28,441	0	0	0	0		المكتب التنفيذي لمجلس وزراء العمل

تابع جدول رقم (13)
اشتراكات التقاعد للموظفين الخاضعين لأحكام القانون رقم (13) لسنة 1975
خلال خمس سنوات من عام 1998 إلى عام 2002

					السنة	الوزارة/الجهة
2002	2001	2000	1999	1998		
34,072	24,454	24,131	16,578	0	وزارة الدولة	
20,640	19,356	17,280	15,635	14,987	مركز البحرين الدولي للمعارض	
210,385	184,220	165,381	151,336	135,488	معهد البحرين للتدريب	
17,362	14,675	13,350	12,824	11,954	المعهد السعودي البحريني للمكفوفين	
14,739	12,724	6,481	0	0	المجلس الأعلى للتدريب المهني	
13,568	13,685	6,481	0	0	الحرس الوطني	
1,678	1,648	1,648	1,326	0	مركز التراث الشعبي لدول الخليج	
0	0	0	5,218	3,171	المجلس النوعي للتدريب والفندقة	
4,925	0	0	0	0	المجلس الأعلى للنفط	
2,425	2,425	0	0	0	أكاديمية نايف للعلوم الأمنية	
30,479,969	27,834,930	26,554,485	25,461,704	24,730,299	الإجمالي	

يلاحظ من الجدول رقم (13) مايلي:

1. ارتفعت الاشتراكات المحصلة خلال عام 2002 بما مقداره 2,645,039 ديناراً عنه في عام 2001 أي بنسبة زيادة تبلغ 9,7%، ويرجع ذلك إلى الزيادة السنوية في الرواتب والتعديلات على الرواتب التي صدرت عام 2002 من زيادة في رواتب الدرجات الاعتيادية حتى الدرجة الثامنة.
2. بلغت اشتراكات التقاعد ما نسبته 15% وفقاً لأحكام القانون رقم (13) لسنة 1975.





الجدول
الإحصائية

قسم
التدقيق
الداخلي

إدارة
تقنية
المعلومات

إدارة
الاستثمار

إدارة الشؤون
الإدارية
والخدمات

إدارة
العمليات
الحسابية

إدارة
المستحقات
التقاعدية

مكتب
المدير العام



الفرصة سانحة لرعاية أبنائي