

إدارة المعاشات والمكافآت



بناء جسر من
الثقة بيننا
وبين المشتركين

إدارة المعاشات والمكافآت

تسعى إدارة المعاشات والمكافآت بالهيئة إلى إدخال التحديث والتطوير في أساليب عملها بصورة متواصلة، بما يضمن إيصال الخدمات التقاعدية إلى مستحقيها بأعلى درجات التميز والكفاءة، وذلك من خلال إيجاد واستحداث أنظمة فعالة للمعاشات والمكافآت التقاعدية لتسهم في خدمة أصحاب المعاشات وبما يحقق رفع مستوى المعيشة لهم ولأسرهم، بالإضافة إلى المساهمة في إعداد الدراسات والبحوث القانونية لتقديم أفضل الخدمات التقاعدية ومواكبة التغيرات المستجدة في بيئة العمل وأنظمة التقاعد على حد سواء. وتتمثل أهم إنجازات الإدارة من خلال أقسامها المختلفة خلال عام 2004 في التالي:

- 1- سرعة إنجاز المعاملات الخاصة بالمعاشات وتحويلها إلى البنوك في الوقت المحدد لصرفها، باستخدام الشريط المغنط لكشوف المعاشات المحولة على حسابات المتقاعدين والمستحقين في البنوك المختلفة.
 - 2- تشكيل لجنة للمتابعة والتنسيق بالإدارة، تتولى مسئولية إعداد وإنجاز التقارير الإحصائية لأقسام الإدارة وتطوير مخرجاتها، كما تقوم بالإعداد والتحضير لعقد الاجتماعات التنسيقية الموسعة التي تعقدها الإدارة على مرحلتين كل عام، بالإضافة إلى توثيق مضابط الاجتماعات الخاصة بالإدارة.
 - 3- تطبيق آلية مؤشرات الأداء الوظيفي مما أدى إلى زيادة الإنتاجية بأقسام الإدارة.
 - 4- مساهمة موظفي الإدارة في مشروع PASS لتطوير أنظمة المعلومات الإدارية بالهيئة سواء فيما يتعلق بتحديث البيانات وتقيح الملفات أو من خلال إعداد ومراجعة المعادلات الحسابية الخاصة بإدارة المعاشات والمكافآت وذلك وفقا لقانون التقاعد وتطبيقاته.
 - 5- استكمال مرحلة إعداد التقارير الخاصة بقسم البحث الاجتماعي والمتمثلة في:
 - تقرير المستحقين من العائلة المالكة.
 - تقرير المبالغ المنصرفة بالزيادة مع رصد ومتابعة تنفيذ آلية استرجاع تلك المبالغ.
 - إعداد كشف بتاريخ آخر إقرار لكافة المتوفين مع وضع آلية لمتابعتهم.
 - إعداد تقرير حول تسوية حساب الأمانات.
 - حصر الأبناء ممن بلغوا سن 22 - 26 سنة لإجراء المتابعة بشأنهم.
 - 6- التنسيق مع بعض الجهات والهيئات الحكومية ذات العلاقة للحصول على البيانات التالية بغرض سرعة ودقة إنجاز المعاملات، وهي:
 - أ- وزارة الصحة: كشف بالمتوفين شهريا يتم استلامه بالبريد الإلكتروني.
 - ب- التأمينات الاجتماعية: تحويل قرص مدمج يتضمن الفئات المختلفة للمستحقين لمقارنتها بالخاضعين لديها، لحصر من لا تنطبق عليهم شروط الاستحقاق.
 - 7- تم تحديث البيانات الخاصة بالمستحقين مع وضع آلية جديدة لخط الإحصاء (RIO) بإضافة حقل تاريخ الزواج وتاريخ الوفاة مما سهل من الإجراءات الخاصة بالمستحقين.
- وتمثل الأرقام التالية ما تم تمريره من معاملات وما تم صرفه من مبالغ لأصحاب المعاشات والمستحقين عنهم في صورة معاشات ومكافآت تقاعدية خلال عام 2004:

أولاً: قسم المعاشات التقاعدية :

- بلغ إجمالي عدد أصحاب المعاشات التقاعدية الأحياء من المدنيين والعسكريين 9732.
- بلغ إجمالي عدد المتوفين من المدنيين والعسكريين 3009.
- بلغ إجمالي عدد المستحقين عن المتوفين من المدنيين والعسكريين 7314 مستحقاً.
- تم صرف مبلغ قدره 50.8 مليون دينار على هيئة معاشات تقاعدية تتضمن مبلغاً مقداره 8.3 ملايين دينار صرفت على هيئة أنصبة من المعاشات عن المتوفين.
- تم صرف الزيادة السنوية المقررة على المعاشات التقاعدية بموجب قرار سمو رئيس الوزراء المؤقر رقم (11) لسنة 1996 والتي بلغت 109,466 ديناراً لكل من المتقاعدين من المدنيين والعسكريين.

ثانياً : قسم المكافآت التقاعدية :

- بلغ عدد المدنيين والعسكريين من أصحاب مكافأة الدفعة الواحدة 965 فيما بلغت المكافآت المنصرفة لهم 9.6 ملايين دينار.
- بلغ عدد أصحاب المعاشات الأحياء من مدنيين وعسكريين 1036 وبلغت المكافآت المنصرفة لهم 8 ملايين دينار.
- بلغ حجم المكافآت والمنح المنصرفة للمتوفين من أصحاب المعاشات والمتوفين بالخدمة 1.3 مليون دينار.

ثالثاً : قسم البحث الاجتماعي :

- بلغ عدد المتوفين من الخاضعين لقانون التقاعد 255 منهم 164 صاحب معاش، و91 موظفاً بالخدمة.
- بلغ عدد المستحقين عن المتوفين المذكورين أعلاه 777 مستحقاً منهم 230 ذكور و547 إناث.
- بلغ عدد المضافين الجدد الذين أعيد صرف المعاش لهم لاستحقاقهم لأي سبب من الأسباب 328 مستحقاً ومستحقة.
- بلغ عدد المستبعدين من بين المستحقين بسبب انتهاء استحقاقهم لأي سبب من الأسباب 694 مستبعداً.
- بلغ عدد الزيارات الميدانية التي قامت بها البعثات الاجتماعية لأسر المتوفين 438 زيارة كما بلغ عدد إقرارات البحث والمتابعة التي تم إعدادها 3364 إقراراً.
- بلغ عدد منح الزواج التي صرفت للمستحقات عن المتوفين من مدنيين وعسكريين 171 منحة.
- بلغ عدد المستحقين ممن صدرت لهم مذكرات صرف معاشات تقاعدية بحسب أنصبتهم من أصحاب المعاشات المدنيين والعسكريين المتوفين 430 مستحقاً ومستحقة.



إدارة المعاشات والمكافآت (تتمة)

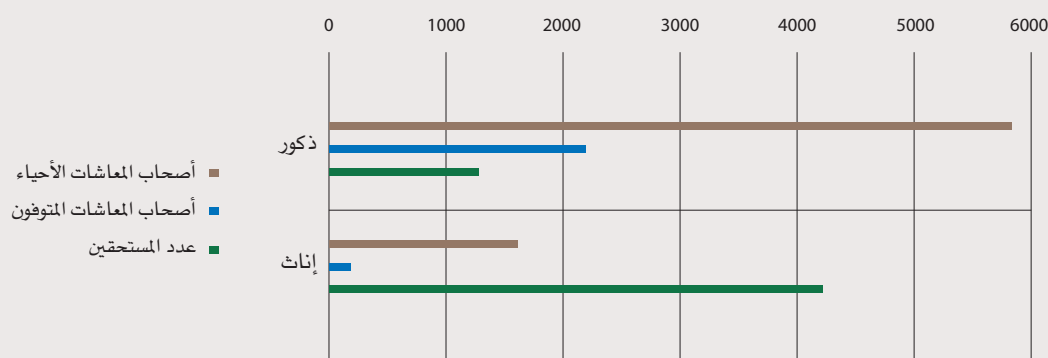
جدول رقم (9)
بيان بعدد أصحاب المعاشات الأحياء والمتوفين من المدنيين والمستحقين عنهم
ومقدار المعاشات المنصرفة لهم حتى ديسمبر 2004

متوسط المعاشات الشهرية بالدينار	المعاشات التقاعدية بالدينار			العدد			البيان
	المجموع	إناث	ذكور	المجموع	إناث	ذكور	
364	32,491,748	6,680,356	25,811,392	7444	1610	5834	أصحاب المعاشات
228	6,490,192	459,828	6,030,364	2375	184	2191	أصحاب المعاشات المتوفون
331	38,981,940	7,140,184	31,841,756	9819	1794	8025	المجموع
96	6,323,814	5,300,488	1,023,326	5498	4218	1280	عدد المستحقين

يتبين من الجدول الآتي:

- 1- بلغ عدد أصحاب المعاشات الأحياء المدنيين 7444 متقاعدا ومتقاعدة بنسبة 75.8% (نسبة الذكور من بينهم 78% فيما نسبة الإناث 22%).
- 2- بلغ عدد أصحاب المعاشات المتوفين من المدنيين 2375 متوفى بنسبة 24.2% (نسبة الذكور من بينهم 92.3% ونسبة الإناث 7.7%).
- 3- بلغ عدد المستحقين عن أصحاب المعاشات المدنيين 5498 مستحقا ومستحقة (نسبة الذكور من بينهم 23.3% فيما نسبة الإناث 76.7%). مما يعني أن المستحقات الإناث أكبر من الذكور.

عدد أصحاب المعاشات الأحياء والمتوفين من المدنيين والمستحقين حتى شهر ديسمبر 2004



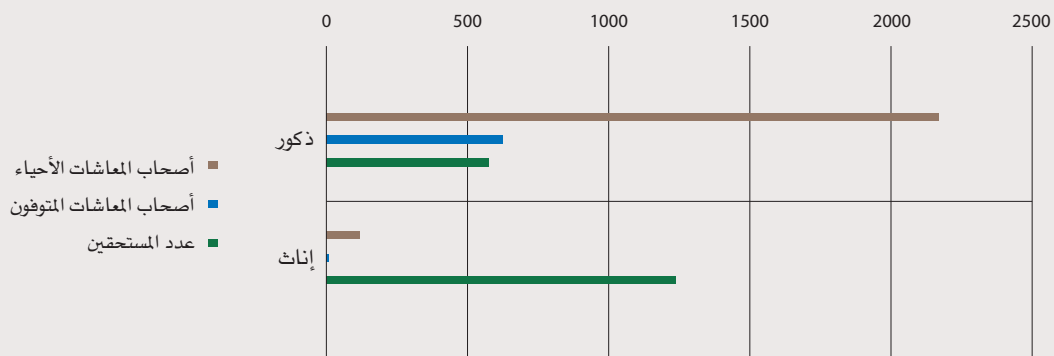
جدول رقم (10)
بيان بعدد أصحاب المعاشات الأحياء والمتوفين من العسكريين والمستحقين عنهم
ومقدار المعاشات المنصرفة لهم حتى ديسمبر 2004

متوسط المعاشات الشهرية بالدينار	المعاشات التقاعدية بالدينار			العدد			البيان
	المجموع	إناث	ذكور	المجموع	إناث	ذكور	
360	9,879,870	552,274	9,327,596	2288	120	2168	أصحاب المعاشات الأحياء
265	2,016,851	17,844	1,999,007	634	8	626	أصحاب المعاشات المتوفون
340	11,896,721	570,118	11,326,603	2922	128	2794	المجموع
92	2,000,922	1,597,967	402,955	1816	1239	577	عدد المستحقين

يتبين من الجدول الآتي:

- 1- بلغ عدد أصحاب المعاشات الأحياء العسكريين 2288 متقاعدًا ومتقاعدة بنسبة 78% (نسبة الذكور 95% ونسبة الإناث 5%) أي إن الذكور أكبر بكثير من الإناث.
- 2- بلغ عدد أصحاب المعاشات المتوفين من العسكريين 634 بنسبة 22% (نسبة الذكور 99% والإناث 1%) أي إن الذكور أكثر بكثير من نسبة الإناث.
- 3- بلغ عدد المستحقين عن المتوفين من العسكريين 1816 مستحقًا ومستحقة (نسبة الذكور 32% ونسبة الإناث 68%) أي إن الإناث أكثر من الذكور.

عدد أصحاب المعاشات الأحياء والمتوفين من العسكريين والمستحقين عنهم حتى شهر ديسمبر 2004



إدارة المعاشات والمكافآت (تتمة)

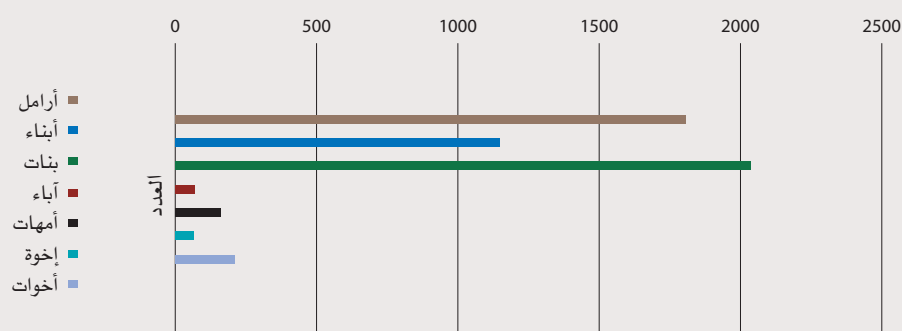
جدول رقم (11)
بيان بفئات المستحقين عن المتوفين المدنيين ومقدار المعاشات المنصرفة لهم
ومتوسط المعاشات الشهرية حتى ديسمبر 2004

صلة القرابة	العدد	مجموعه المعاشات الشهرية بالدينار	متوسط المعاشات الشهرية	النسبة المئوية %
أرامل	1805	2,951,219	136	32.8
أبناء	1148	946,938	69	20.9
بنات	2038	2,089,624	85	37
آباء	69	39,748	48	1.2
أمهات	161	129,172	67	3.0
إخوة	65	36,640	47	1.2
أخوات	212	130,473	51	3.8
المجموع	5498	6,323,814	96	%100

يتبين من الجدول ما يلي:

تمثل فئة البنات النسبة الأكبر لاستحقاق النصيب من المعاش التقاعدي حيث بلغت نسبتهم 37%، تليهن الأرامل حيث بلغت نسبتهم 33% ثم الأبناء بنسبة 21%، ثم الأخوات 4%، فالأمهات 3%، فالآباء 1% وأخيراً الإخوة الذكور بنسبة 1%.

فئات المستحقين حتى شهر ديسمبر 2004 (المدني)



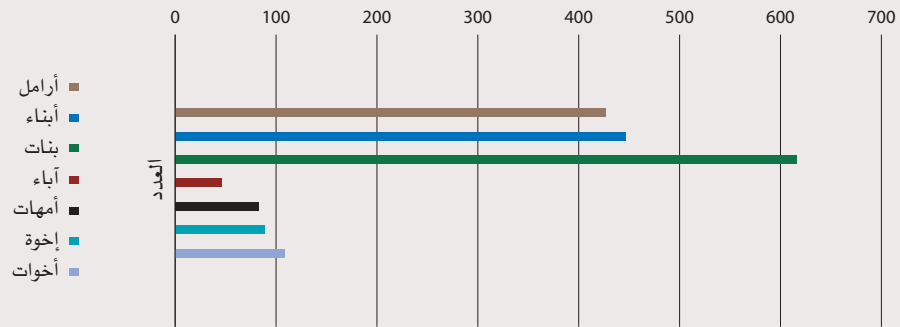
جدول رقم (12)
بيان بفئات المستحقين عن المتوفين العسكريين ومقدار المعاشات المنصرفة لهم
ومتوسط المعاشات الشهرية حتى ديسمبر 2004

صلة القرابة	العدد	مجموعة المعاشات الشهرية بالدينار	متوسط المعاشات الشهرية	النسبة المئوية %
أرامل	427	840,760	164	23.5
أبناء	447	329,885	61	24.6
بنات	616	632,973	86	33.9
آباء	45	32,175	56	2.4
أمهات	83	65,125	65	4.6
إخوة	89	40,895	38	5.0
أخوات	109	59,109	45	6.0
المجموع	1816	2,000,922	92	%100

يتبين من الجدول ما يلي:

تمثل فئة البنات النسبة الكبرى للاستحقاق المعاش حيث بلغت نسبتهم 33.8% تليهن فئة الأبناء بنسبة 24.5% ثم فئة الأرامل بنسبة 23.4% يليها فئة الأخوات بنسبة 6.2% ثم فئة الإخوة بنسبة 5.2%. فئة الأمهات بنسبة 4.6% وأخيراً تأتي فئة الآباء 2.4%.

فئات المستحقين حتى شهر ديسمبر 2004 (العسكري)



إدارة المعاشات والمكافآت (تتمة)

جدول رقم (13)
بيان بعدد أصحاب المعاشات التقاعدية الأحياء والمتوفين من المدنيين والعسكريين والمستحقين عنهم حتى ديسمبر 2004

العدد	المستحقون	العدد	أصحاب المعاشات المتوفون	العدد	أصحاب المعاشات الأحياء
5498	المدنيون	2375	المدنيون	7444	المدنيون
1816	العسكريون	634	العسكريون	2288	العسكريون
7314	المجموع	3009	المجموع	9732	المجموع

يبيّن من الجدول الآتي:

- 1- إن أصحاب المعاشات الأحياء من المدنيين حصلوا على نسبة 77% من إجمالي المعاشات المنصرفة خلال عام 2004 فيما حصل أصحاب المعاشات من العسكريين على نسبة 23%.
- 2- إن أصحاب المعاشات المتوفين من المدنيين بلغت نسبتهم 79% بينما بلغت نسبتهم من العسكريين 21%.
- 3- تمثل نسبة المستحقين عن المتوفين المدنيين من أصحاب المعاشات 75% أما المستحقون عن العسكريين فقد بلغت نسبتهم 25%.

جدول رقم (14)
بيان تفصيلي للمكافآت المنصرفة للمدنيين والبحريين والعسكريين البحريين وغير البحريين

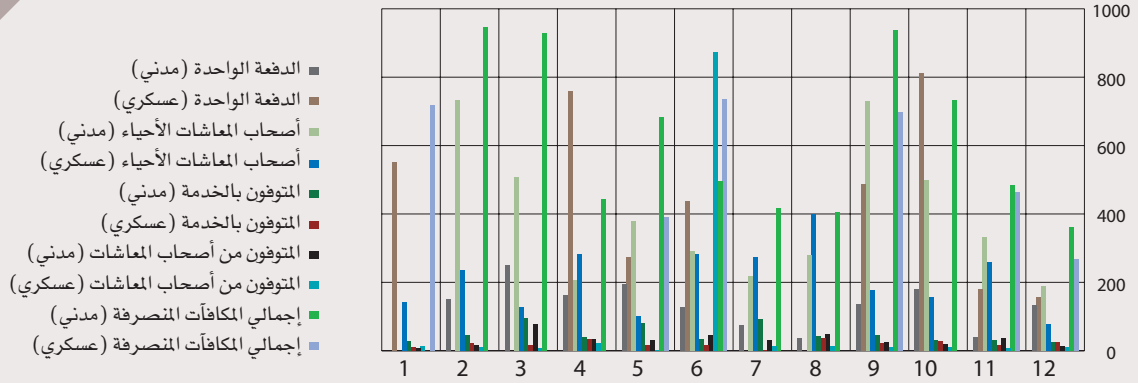
الشهر	الدفعة الواحدة		أصحاب المعاشات الأحياء		المتوفون بالخدمة		المتوفون من أصحاب المعاشات		إجمالي المكافآت المنصرفة	
	عسكري	مدني	عسكري	مدني	عسكري	مدني	عسكري	مدني	عسكري	مدني
يناير	551,930	84,617	1,186,993	141,258	28,187	9,298	6,909	14,226	1,306,706	716,712
فبراير	1,023,999	151,645	733,744	236,439	45,897	22,153	14,722	10,886	946,008	1,293,477
مارس	1,223,872	250,213	506,699	128,543	95,766	15,317	76,501	6,303	929,179	1,374,035
أبريل	759,794	161,278	206,536	282,704	39,669	35,088	34,305	21,061	441,788	1,098,647
مايو	271,977	194,978	377,399	100,330	80,357	15,841	29,584	1,987	682,318	390,135
يونيو	437,854	126,150	290,110	280,846	33,305	16,839	45,451	873	495,016	736,412
يوليو	1,015,317	73,746	219,144	274,777	93,162	2,609	31,826	12,909	417,878	1,305,612
أغسطس	1,194,500	35,786	277,997	399,996	41,461	35,250	48,999	13,699	404,243	1,598,445
سبتمبر	486,686	136,949	730,207	177,489	44,436	22,842	24,581	10,856	936,173	697,873
أكتوبر	812,098	180,633	499,664	157,877	31,458	26,962	20,241	10,377	731,996	1,007,314
نوفمبر	180,898	83,899	332,237	258,711	32,004	15,346	35,556	8,561	483,696	463,516
ديسمبر	156,595	132,342	188,296	76,063	26,026	25,972	14,545	9,207	361,209	267,837
المجموع	8,070,520	1,612,236	5,549,026	2,515,033	591,728	243,517	383,220	120,945	8,136,210	10,950,015
النسبة	%42.3	%8.4	%29.1	%13.2	%3.1	%1.3	%2	%0.6	%42.6	%57.4

الهيئة العامة لصندوق التقاعد / التقرير السنوي 2004

يتضح من الجدول ما يلي:

- 1- تمثل مكافأة الدفعة الواحدة (15%) النسبة الأكبر من إجمالي المكافآت المنصرفة عام 2004 حيث بلغت في إجماليها 51%، 8% منها للمدنيين و 43% للعسكريين. وبالرجوع للجدول التفصيلية التي يتضمنها التقرير الشهري يتضح أن هناك انخفاضا في مكافأة الدفعة الواحدة المنصرفة للعسكريين غير البحريين وذلك لانخفاض عدد المنتهية خدماتهم عن الشهر السابق.
 - 2- بلغت نسبة أصحاب المعاشات الأحياء 42% من إجمالي المكافآت المنصرفة، ويتضح أن مبلغ المكافآت المنصرف عن شهر يناير يمثل النسبة الأكبر ويليه شهر فبراير، ويعزى ذلك لحالات التقاعد التي تتم مطلع كل سنة. وتخفض النسبة في الأشهر التالية ثم تعاود الارتفاع في شهر سبتمبر وذلك بسبب المحالين إلى التقاعد من موظفي وزارة التربية والتعليم حينها.
 - 3- هناك تفاوت في الانخفاض من الجانب العسكري يمثل النصف في المكافآت المنصرفة من الفئة نفسها في الشهر التالي لكل شهر في حين يمثل شهر أكتوبر نسبة تكاد تكون مقاربة لشهر سبتمبر، وتعاود النسبة الارتفاع خلال شهر نوفمبر، في حين أن شهر ديسمبر يمثل أدنى نسبة بسبب قلة أعداد المحالين إلى التقاعد حينها.
- وبصفة إجمالية تظل مكافأة الدفعة الواحدة للعسكريين هي النسبة الأكبر حيث بلغت نسبة 57% من إجمالي المكافآت المنصرفة في حين أن مكافأة الدفعة الواحدة للعسكريين نسبتها 43%.

رسم بياني للمكافآت المنصرفة للمدنيين والبحريين والعسكريين من البحريين وغير البحريين



إدارة المعاشات والمكافآت (تتمة)

جدول رقم (15)
بيان تفصيلي لإجمالي المكافآت (معدل 3%) المنصرفة للمدنيين والعسكريين
خلال 12 شهراً من عام 2004

البيان	المدنيون	العسكريون	إجمالي مبالغ المكافآت
مكافأة الدفعة الواحدة	1,612,236	8,070,520	9,682,756
أصحاب المعاشات الأحياء	5,549,026	2,515,033	8,064,059
المتوفون من أصحاب المعاشات	394,437	120,945	515,382
المتوفون بالخدمة	580,511	243,517	824,028
المجموع	8,136,210	10,950,015	19,086,225

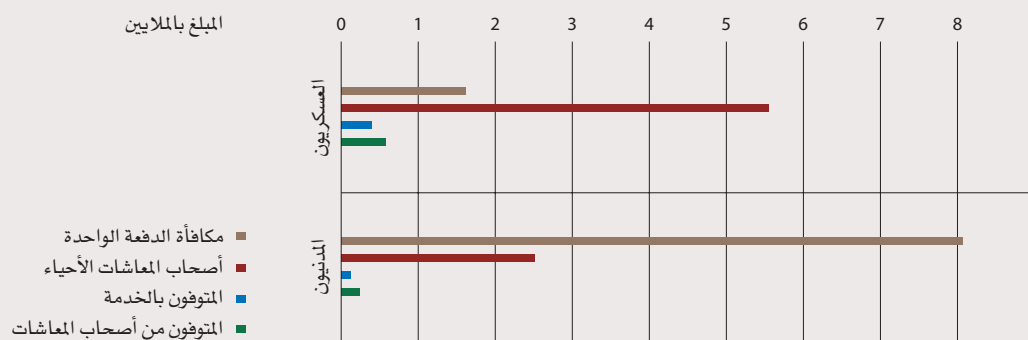
يلاحظ من الجدول ما يلي:

أولاً: يمكن الاستدلال على مكونات مكافأة الدفعة الواحدة من الجدول.

ثانياً: إن المبالغ المنصرفة لأصحاب المعاشات الأحياء المتوفين بالخدمة والمتوفين من أصحاب المعاشات تتضمن التالي:

مكافأة 3%، مكافأة 15%، مكافأة تحت السن القانوني (مدني فقط)، مبالغ اعتزال الخدمة، منحة الوفاة، مصروفات الجنازة، تعويض الوفاة (عسكري)، منحة الزواج.

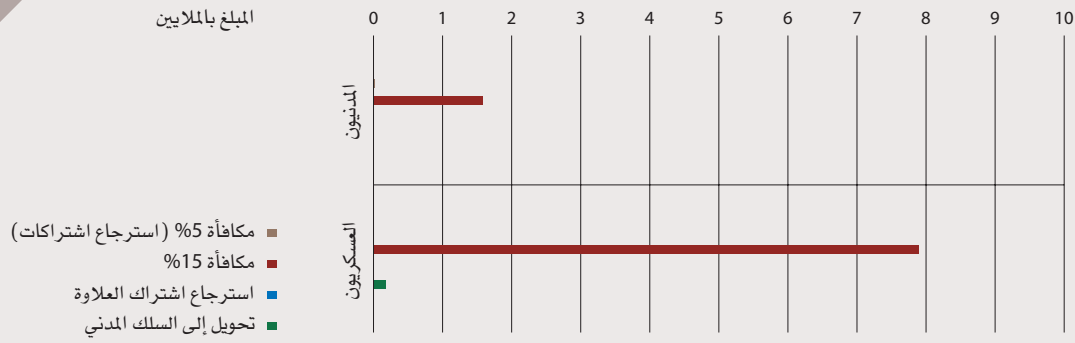
رسم بياني بالمكافآت المنصرفة للمدنيين والعسكريين والبحريين وغير البحريين حتى ديسمبر 2004



جدول رقم (16)
بيان تفصيلي لمكافأة الدفعة الواحدة (معدل 15%) المنصرفة للمدنيين والعسكريين
البحريين وغير البحريين خلال 12 شهراً من عام 2004

البيان	العدد	المدنيون	العدد	العسكريون	إجمالي العدد	إجمالي المكافآت
مكافآت 5% (استرجاع اشتراكات)	91	18,159	1	27	92	18,186
مكافأة 15%	206	1,584,854	650	7,894,091	856	9,478,945
استرجاع اشتراك العلاوة	294	9,226	74	1,984	368	11,210
تحويل للسلك المدني	0	0	17	174,417	17	174,417
المجموع	591	1,612,239	742	8,070,519	1,333	9,682,758

مكافأة الدفعة الواحدة المنصرفة للمدنيين والعسكريين (بحريني - غير بحريني)



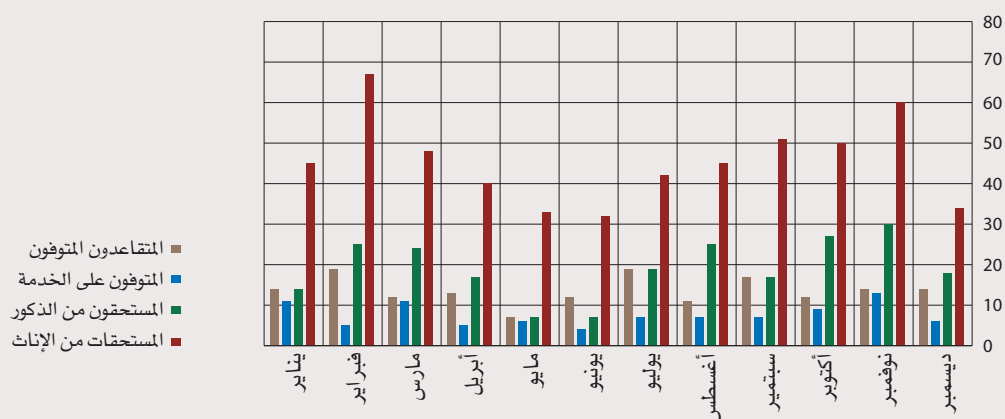
إدارة المعاشات والمكافآت (تتمة)

جدول رقم (17)

بيان تفصيلي لإجمالي عدد الحالات الجديدة من المتوفين والمستحقين عنهم
المضافة إلى القوائم خلال 12 شهراً من عام 2004

البيان الشهر	عدد المتوفين		عدد المستحقين	
	متقاعد	على الخدمة	ذكور	إناث
يناير	14	11	14	45
فبراير	19	5	25	67
مارس	12	11	24	48
أبريل	13	5	17	40
مايو	7	6	7	33
يونيو	12	4	7	32
يوليو	19	7	19	42
أغسطس	11	7	25	45
سبتمبر	17	7	17	51
أكتوبر	12	9	27	50
نوفمبر	14	13	30	60
ديسمبر	14	6	18	34
المجموع	164	91	230	547

رسم بياني للحالات الجديدة



جدول رقم (18)

كشف بأعداد المضافين والمستبعدين للفترة من يناير إلى ديسمبر 2004

عدد المضافين على المعاشات

البيان الشهر	حالات جديدة		حالات سابقة		عدد المستبعدين	
	ذكور	إناث	ذكور	إناث	ذكور	إناث
يناير	0	10	0	36	7	36
فبراير	10	5	0	50	27	50
مارس	18	8	0	38	24	38
أبريل	41	4	0	30	31	30
مايو	36	6	0	40	35	40
يونيو	22	2	2	27	36	27
يوليو	20	6	1	42	20	42
أغسطس	27	5	0	38	22	38
سبتمبر	22	2	1	42	16	42
أكتوبر	25	8	3	38	29	38
نوفمبر	20	3	3	19	6	19
ديسمبر	14	2	2	22	19	22
المجموع	255	61	12	422	272	422

رسم بياني للحالات الجديدة

