

الهيئة العامة للتأمين الاجتماعي - التأمينات

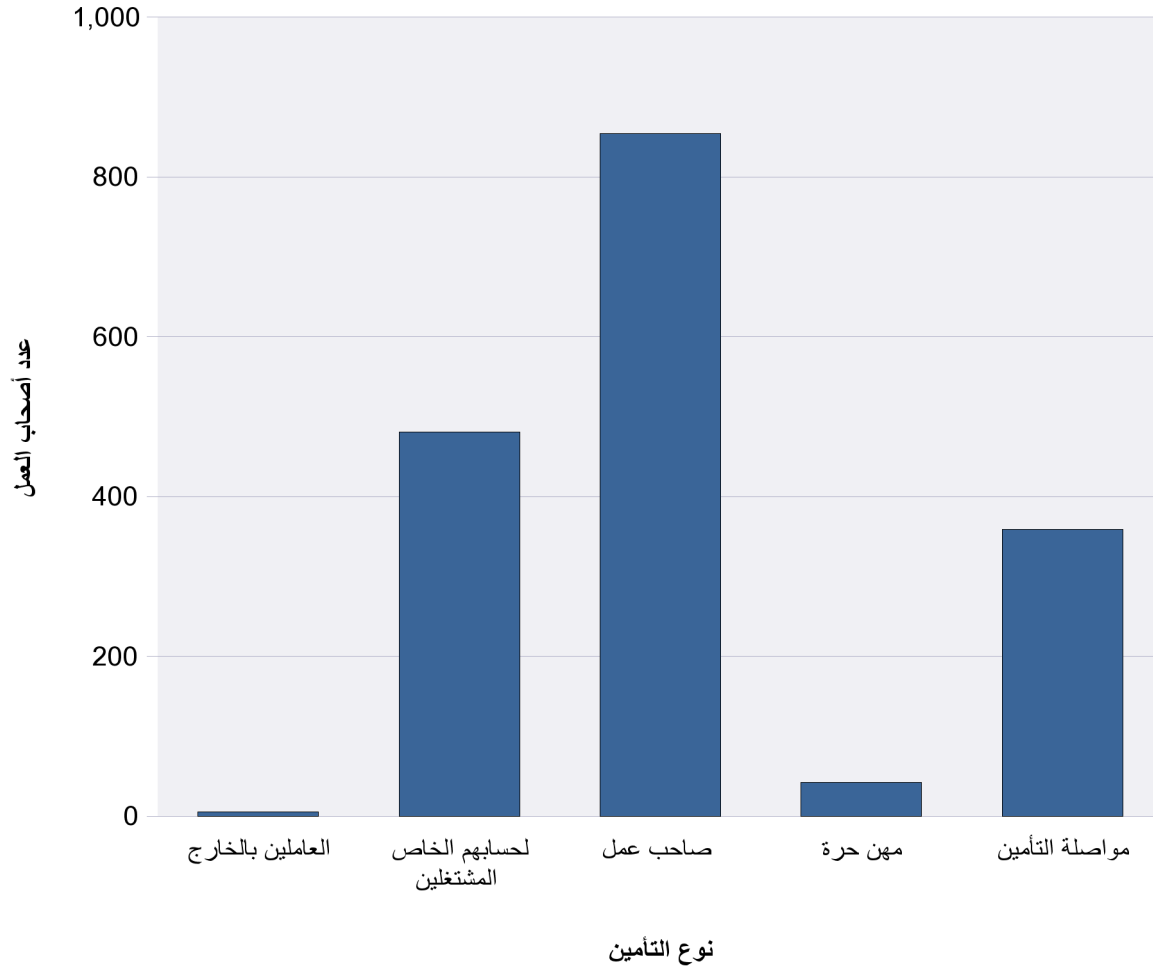
التقرير الإحصائي  
الربع الثالث  
2009





إحصائيات المنشآت 2009

الباب الأول

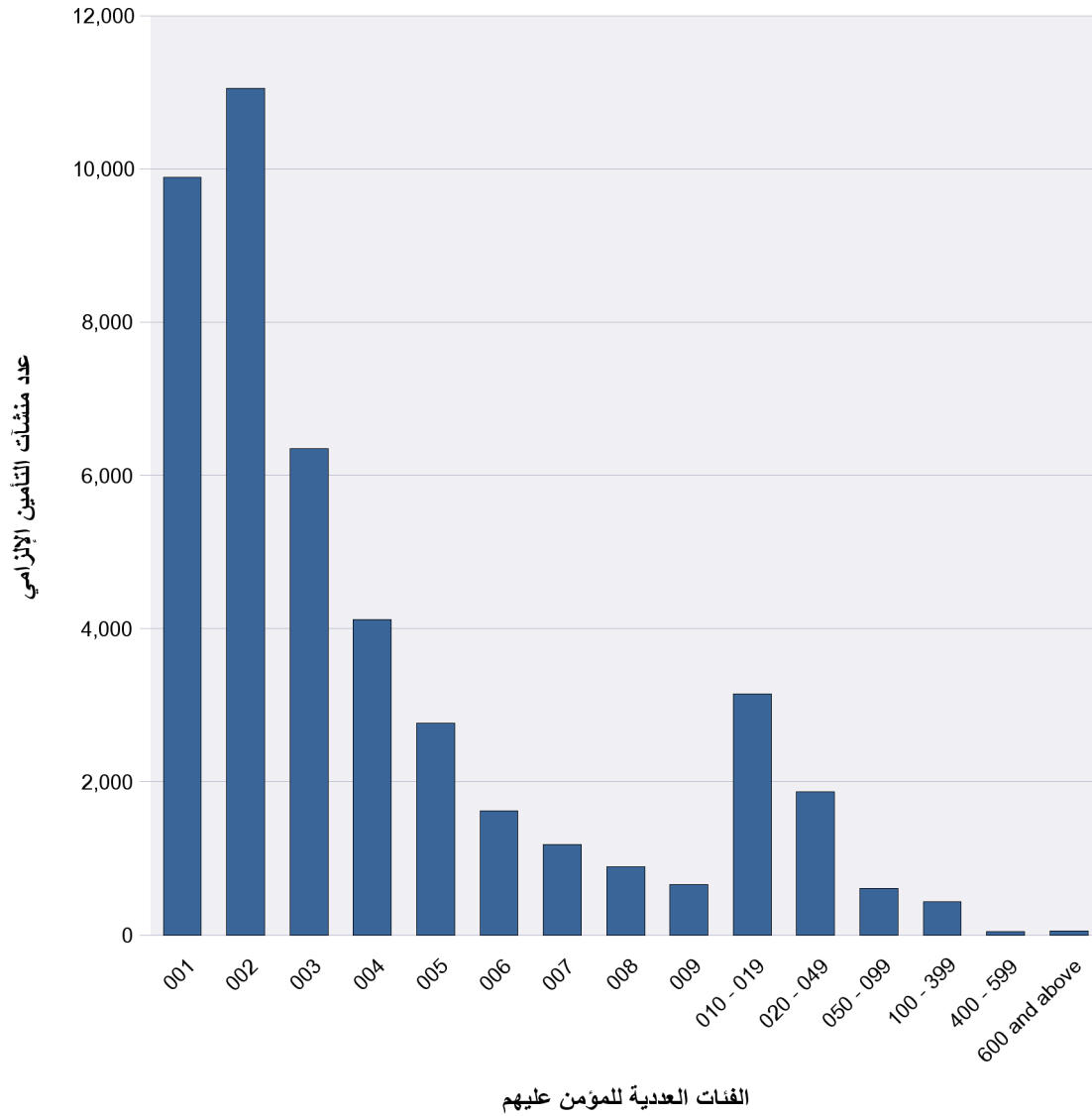


جدول رقم (1) - توزيع المنشآت حسب نوع التأمين

| نوع التأمين | عدد أصحاب العمل |
|-------------|-----------------|
| الالزامي    | 44,317          |
| مد الحماية  | 390             |
| المجموع     | 44,707          |

جدول رقم (2) - توزيع المؤمن عليهم في نظام التأمين الاختياري

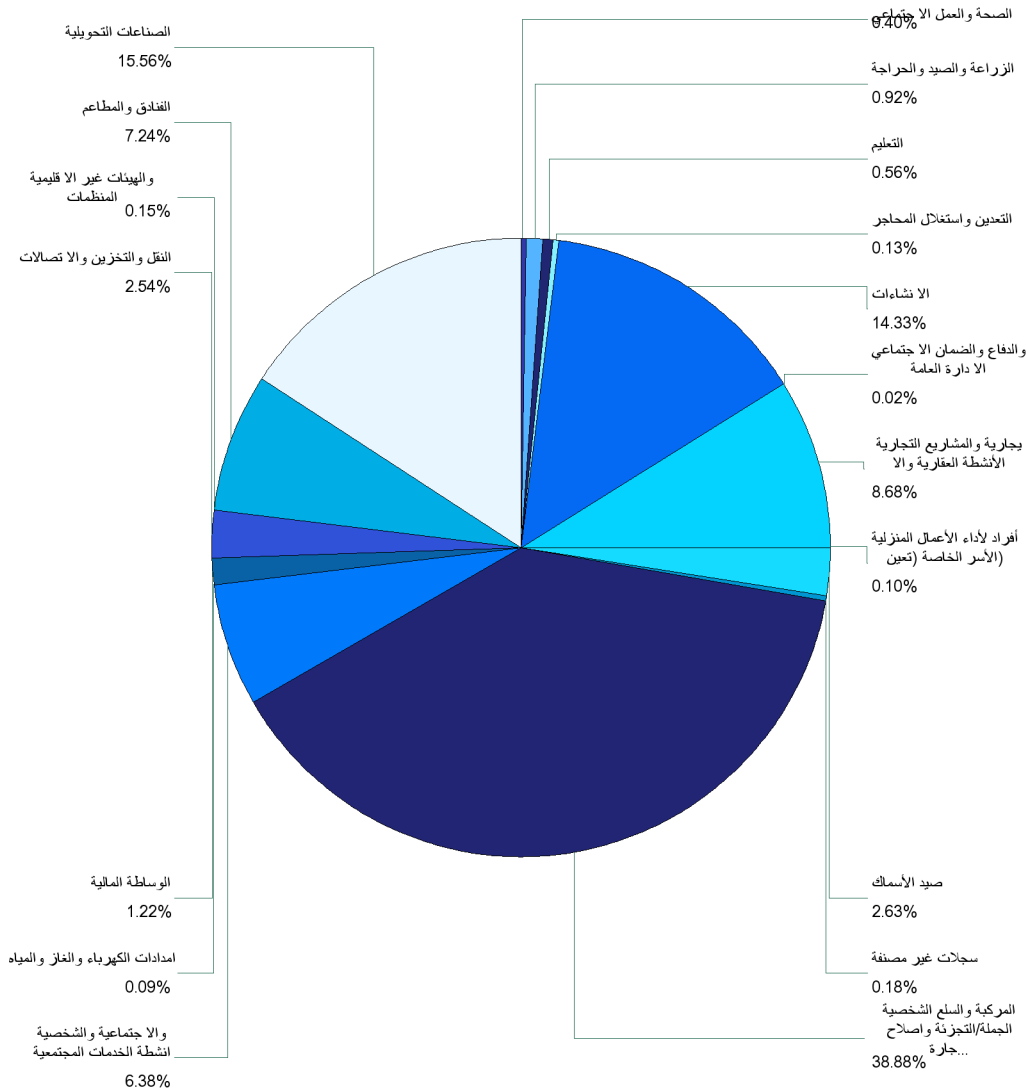
| نوع التأمين             | عدد أصحاب العمل |
|-------------------------|-----------------|
| العاملين بالخارج        | 5               |
| المشتغلين لحسابهم الخاص | 481             |
| صاحب عمل                | 854             |
| مهن حرة                 | 42              |
| مواصلة التأمين          | 359             |
| المجموع                 | 1,741           |




جدول رقم (3) - توزيع منشآت التأمين الإلزامي حسب الفئات العددية للمؤمن

| النسبة         | عدد منشآت التأمين الإلزامي | الفئات العددية للمؤمن عليهم لدى المنشأة |
|----------------|----------------------------|---|
| 22.13%         | 9,895                      | 001                                     |
| 24.72%         | 11,050                     | 002                                     |
| 14.20%         | 6,348                      | 003                                     |
| 9.21%          | 4,117                      | 004                                     |
| 6.18%          | 2,764                      | 005                                     |
| 3.63%          | 1,621                      | 006                                     |
| 2.64%          | 1,180                      | 007                                     |
| 2.00%          | 893                        | 008                                     |
| 1.48%          | 661                        | 009                                     |
| 7.05%          | 3,151                      | 010 - 019                               |
| 4.19%          | 1,874                      | 020 - 049                               |
| 1.36%          | 610                        | 050 - 099                               |
| 0.98%          | 439                        | 100 - 399                               |
| 0.11%          | 49                         | 400 - 599                               |
| 0.12%          | 55                         | 600 and above                           |
| <b>100.00%</b> | <b>44,707</b>              | <b>المجموع</b>                          |

جدول رقم (4) - توزيع المنشآت الالزامية حسب النشاط الاقتصادي



| النسبة  | عدد المنشآت | النشاط الاقتصادي                                   |
|---------|-------------|--|
| 0.10%   | 46          | (الأسر الخاصة) تعين أفراد لأداء الأعمال المنزلية   |
| 8.68%   | 3,880       | الأنشطة العقارية والا بحارية والمشاريع التجارية    |
| 0.02%   | 8           | الادارة العامة والدفاع والضمان الاجتماعي           |
| 14.33%  | 6,405       | الانشاءات  |
| 0.13%   | 60          | التعدين واستغلال المحاجر                           |
| 0.56%   | 251         | التعليم  |
| 0.92%   | 410         | الزراعة والصيد والحراة                             |
| 0.40%   | 177         | الصحة والعمل الاجتماعي                             |
| 15.56%  | 6,957       | الصناعات التحويلية                                 |
| 7.24%   | 3,236       | الفنادق والمطاعم                                   |
| 0.15%   | 68          | المنظمات والهيئات غير الالزامية                    |
| 2.54%   | 1,134       | النقل والتخزين والاتصالات                          |
| 1.22%   | 544         | الوساطة المالية                                    |
| 0.09%   | 39          | امدادات الكهرباء والغاز والمياه                    |
| 6.38%   | 2,853       | انشطة الخدمات المجتمعية والاجتماعية والشخصية       |
| 38.88%  | 17,382      | تجارة الجملة/التجزئة واصلاح المركبة والسلع الشخصية |
| 0.18%   | 82          | سجلات غير مصنفة                                    |
| 2.63%   | 1,175       | صيد الأسماك  |
| 100.00% | 44,707      | المجموع  |



جدول رقم (6) - توزيع منشآت التأمين الإلزامي حسب الفئات العددية للمؤمن عليهم

| النشاط الاقتصادي                                  | 001  | 002   | 003  | 004  | 005  | 006  | 007  | 008 | 009 | 010 - 019 | 020 - 049 | 050 - 099 | 100 - 399 | 400 - 599 | 600 and above | المجموع |
|---|------|-------|------|------|------|------|------|-----|-----|-----------|-----------|-----------|-----------|-----------|---------------|---------|
| (الأسر الخاصة (تعين أفراد لأداء الأعمال المنزلية) | 16   | 15    | 7    | 2    | 3    |      | 1    |     |     | 2         |           |           |           |           |               | 46      |
| الأنشطة العقارية والابحارية والمشاريع التجار      | 1223 | 878   | 442  | 264  | 200  | 130  | 79   | 75  | 51  | 263       | 174       | 59        | 39        | 2         | 1             | 3,880   |
| الادارة العامة والدفاع والضمان الاجتماعي          | 1    | 3     |      | 1    | 1    |      |      |     |     |           | 2         |           |           |           |               | 8       |
| الانشاءات   | 485  | 535   | 612  | 689  | 726  | 355  | 315  | 266 | 233 | 1170      | 646       | 188       | 139       | 22        | 24            | 6,405   |
| التعدين واستغلال المحاجر                          | 18   | 6     | 3    | 4    | 3    | 1    | 2    | 1   |     | 7         | 9         | 3         | 2         |           | 1             | 60      |
| التعليم   | 52   | 31    | 19   | 19   | 11   | 13   | 8    | 6   | 5   | 36        | 22        | 13        | 15        | 1         |               | 251     |
| الزراعة والصيد والحراة                            | 114  | 107   | 55   | 46   | 23   | 12   | 10   | 9   | 3   | 11        | 12        | 3         | 5         |           |               | 410     |
| الصحة والعمل الاجتماعي                            | 49   | 31    | 17   | 11   | 8    | 5    | 9    | 5   | 3   | 19        | 12        | 4         | 2         | 2         |               | 177     |
| الصناعات التحويلية                                | 1188 | 1569  | 1275 | 858  | 474  | 291  | 184  | 125 | 86  | 429       | 267       | 101       | 90        | 10        | 10            | 6,957   |
| الفنادق والمطاعم                                  | 409  | 497   | 484  | 432  | 327  | 173  | 140  | 107 | 67  | 314       | 193       | 61        | 30        |           | 2             | 3,236   |
| المنظمات والهيئات غير اقليمية                     | 12   | 7     | 2    | 5    | 6    | 3    | 5    | 1   | 4   | 15        | 4         | 2         | 2         |           |               | 68      |
| النقل والتخزين والاتصالات                         | 287  | 242   | 112  | 75   | 44   | 56   | 39   | 28  | 23  | 98        | 90        | 22        | 12        | 2         | 4             | 1,134   |
| الوساطة المالية                                   | 107  | 53    | 43   | 33   | 34   | 24   | 21   | 15  | 15  | 68        | 64        | 28        | 35        | 2         | 2             | 544     |
| امدادات الكهرباء والغاز والمياه                   | 5    | 8     | 6    | 4    | 2    | 5    | 1    | 1   | 1   | 2         | 3         |           |           | 1         |               | 39      |
| انشطة الخدمات المجتمعية والاجتماعية والشخص        | 717  | 1023  | 537  | 247  | 98   | 68   | 29   | 21  | 19  | 65        | 22        | 3         | 4         |           |               | 2,853   |
| تجارة الجملة/التجزئة واصلاح المركبة والسلع        | 4896 | 5575  | 2584 | 1319 | 706  | 455  | 313  | 202 | 146 | 635       | 346       | 123       | 64        | 7         | 11            | 17,382  |
| سجلات غير مصنفة                                   | 23   | 17    | 4    | 5    | 6    | 3    | 2    | 4   | 1   | 12        | 5         |           |           |           |               | 82      |
| صيد الاسماك                                       | 293  | 453   | 146  | 103  | 92   | 27   | 22   | 27  | 4   | 5         | 3         |           |           |           |               | 1,175   |
| المجموع   | 9895 | 11050 | 6348 | 4117 | 2764 | 1621 | 1180 | 893 | 661 | 3151      | 1874      | 610       | 439       | 49        | 55            | 44,707  |



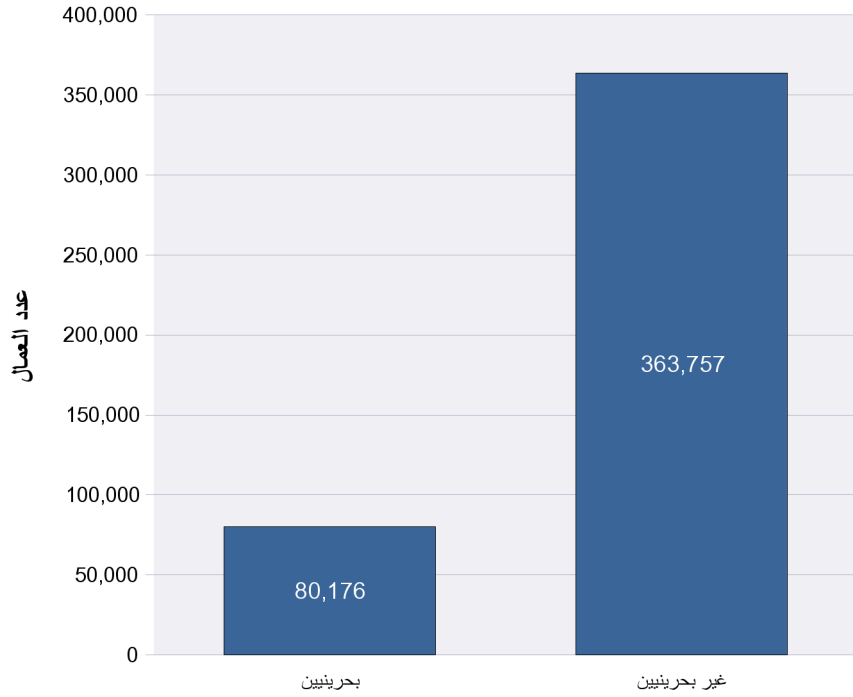




إحصائيات المؤمن عليهم 2008

الباب الثاني

جدول رقم (7) - توزيع عدد و متوسط الأجر للمؤمن عليهم



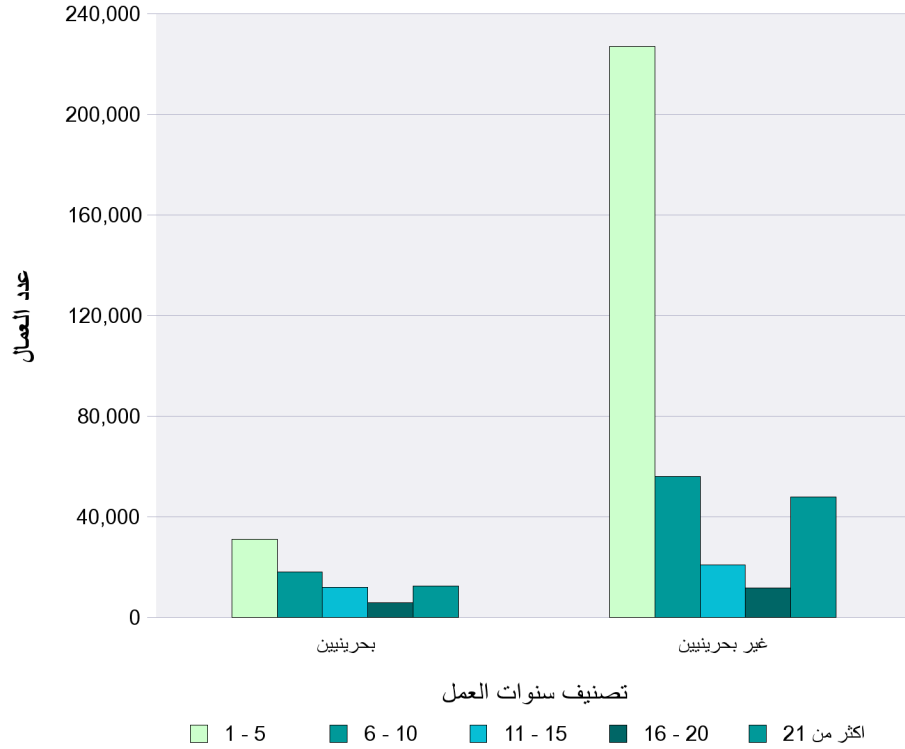
|      |              | بحرينيين |       |         | غير بحرينيين |        |         | المجموع الكلي |
|------|--------------|----------|-------|---------|--------------|--------|---------|---------------|
|      |              | إناث     | ذكور  | المجموع | إناث         | ذكور   | المجموع |               |
| 2009 | العدد        | 23824    | 56352 | 80176   | 17688        | 346069 | 363757  | 443933        |
|      | متوسط الراتب | 417      | 648   | 580     | 307          | 190    | 196     | 265           |

جدول رقم (8) - توزيع اعداد المؤمن عليهم حسب النشاط الاقتصادي

| النشاط الإقتصادي                                  | بحريين |       |         | غير بحريين |        |         | المجموع الكلي |
|---|--------|-------|---------|------------|--------|---------|---------------|
|   | إناث   | ذكور  | المجموع | إناث       | ذكور   | المجموع |               |
| (الأسر الخاصة (تعيين أفراد لأداء الأعمال المنزلية | 15     | 19    | 34      | 2          | 90     | 92      | 126           |
| الأنشطة العقارية والايجارية والمشاريع التجارية    | 2485   | 4569  | 7054    | 1669       | 22385  | 24054   | 31108         |
| الإدارة العامة والدفاع والضمان الاجتماعي          | 27     | 144   | 171     |            | 23     | 23      | 194           |
| الانشاءات   | 3460   | 7552  | 11012   | 680        | 123640 | 124320  | 135332        |
| التعدين واستغلال المحاجر                          | 56     | 376   | 432     | 7          | 1662   | 1669    | 2101          |
| التعليم   | 1629   | 512   | 2141    | 1328       | 1819   | 3147    | 5288          |
| الزراعة والصيد والحراة                            | 86     | 199   | 285     | 15         | 2474   | 2489    | 2774          |
| الصحة والعمل الاجتماعي                            | 557    | 276   | 833     | 810        | 889    | 1699    | 2532          |
| الصناعات التحويلية                                | 3270   | 13187 | 16457   | 1867       | 57602  | 59469   | 75926         |
| الفنادق والمطاعم                                  | 973    | 1912  | 2885    | 3282       | 24070  | 27352   | 30237         |
| المنظمات والهيئات غير الإقليمية                   | 53     | 130   | 183     | 103        | 654    | 757     | 940           |
| النقل والتخزين والاتصالات                         | 1708   | 6219  | 7927    | 1702       | 9838   | 11540   | 19467         |
| الوساطة المالية                                   | 3472   | 6346  | 9818    | 780        | 4974   | 5754    | 15572         |
| امدادات الكهرباء والغاز والمياه                   | 34     | 432   | 466     | 2          | 203    | 205     | 671           |
| انشطة الخدمات المجتمعية والاجتماعية والشخصية      | 587    | 571   | 1158    | 1581       | 6642   | 8223    | 9381          |
| تجارة الجملة/التجزئة واصلاح المركبة والسلع        | 5197   | 13212 | 18409   | 3841       | 85481  | 89322   | 107731        |
| سجلات غير مصنفة                                   | 213    | 598   | 811     | 11         | 432    | 443     | 1254          |
| صيد الأسماك                                       | 2      | 98    | 100     | 8          | 3191   | 3199    | 3299          |
| المجموع الكلي                                     | 23824  | 56352 | 80176   | 17688      | 346069 | 363757  | 443933        |



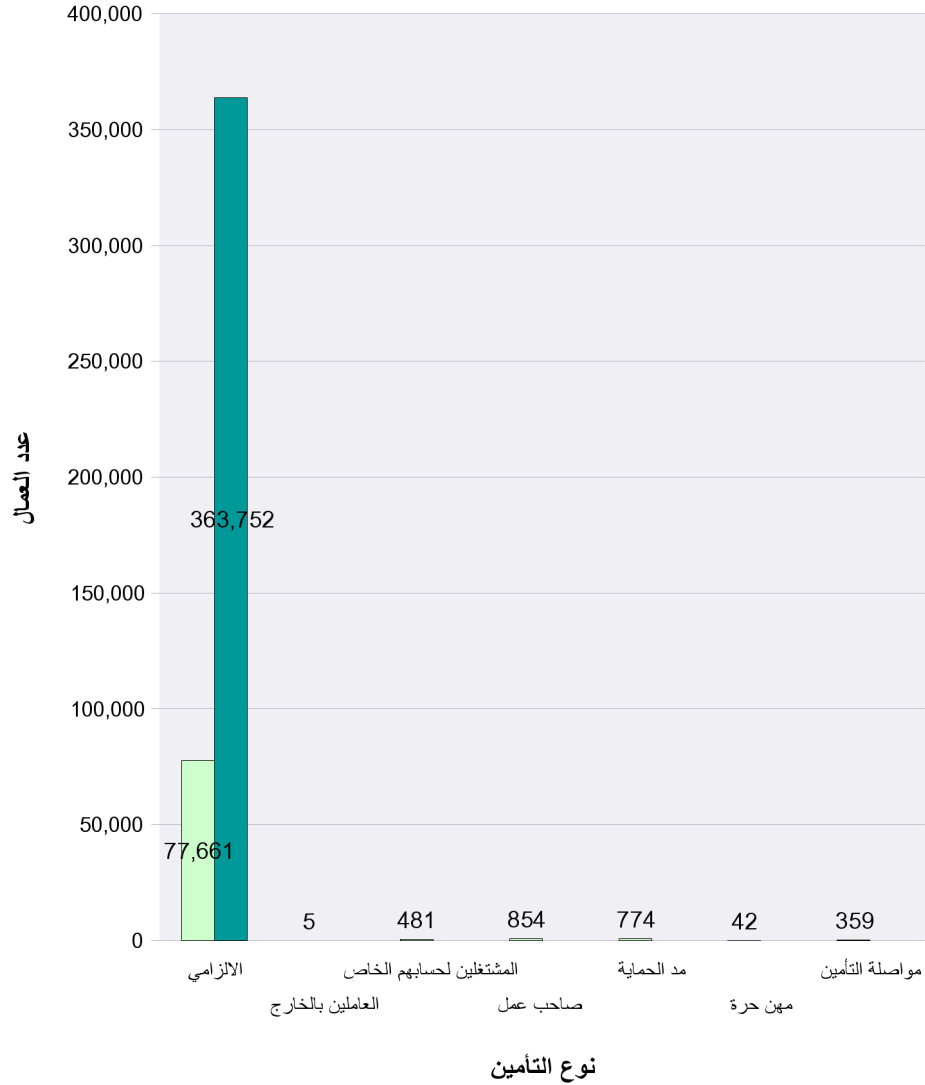
جدول رقم (10) - توزيع عدد المؤمن عليهم حسب فئة مدة الخدمة



| مدة الخدمة    | بحرينيين |        |         | غير بحرينيين |         |         | المجموع الكلي |
|---------------|----------|--------|---------|--------------|---------|---------|---------------|
|               | إناث     | ذكور   | المجموع | إناث         | ذكور    | المجموع |               |
| 1 - 5         | 12,482   | 18,796 | 31,278  | 12,187       | 214,768 | 226,955 | 258,233       |
| 6 - 10        | 5,538    | 12,666 | 18,204  | 1,938        | 54,085  | 56,023  | 74,227        |
| 11 - 15       | 2,343    | 9,665  | 12,008  | 691          | 20,340  | 21,031  | 33,039        |
| 16 - 20       | 708      | 5,332  | 6,040   | 342          | 11,494  | 11,836  | 17,876        |
| اكتر من 21    | 2,753    | 9,893  | 12,646  | 2,530        | 45,382  | 47,912  | 60,558        |
| المجموع الكلي | 23,824   | 56,352 | 80,176  | 17,688       | 346,069 | 363,757 | 443,933       |

جدول رقم (11) - تطور عدد المؤمن عليهم حسب فئة الأجر

| فئة الأجر      | بحرينيين |         |        |         | المجموع | النسبة  | غير بحرينيين |         |         |         | المجموع | النسبة  | المجموع الكلي | النسبة  |
|----------------|----------|---------|--------|---------|---------|---------|--------------|---------|---------|---------|---------|---------|---------------|---------|
|                | إناث     | النسبة  | ذُكور  | النسبة  |         |         | إناث         | النسبة  | ذُكور   | النسبة  |         |         |               |         |
| 0000 - 0050    | 14       | 0.06%   |        |         | 14      | 0.02%   | 1,889        | 10.68%  | 65,531  | 18.94%  | 67,420  | 18.53%  | 15.19%        | 67,434  |
| 0050 - < 0100  | 409      | 1.72%   | 120    | 0.21%   | 529     | 0.66%   | 4,643        | 26.25%  | 171,999 | 49.70%  | 176,642 | 48.56%  | 39.91%        | 177,171 |
| 0100 - < 0150  | 1,339    | 5.62%   | 565    | 1.00%   | 1,904   | 2.37%   | 2,299        | 13.00%  | 35,012  | 10.12%  | 37,311  | 10.26%  | 8.83%         | 39,215  |
| 0150 - < 0200  | 3,687    | 15.48%  | 3,349  | 5.94%   | 7,036   | 8.78%   | 1,244        | 7.03%   | 12,110  | 3.50%   | 13,354  | 3.67%   | 4.59%         | 20,390  |
| 0200 - < 0250  | 6,484    | 27.22%  | 14,244 | 25.28%  | 20,728  | 25.85%  | 1,182        | 6.68%   | 6,631   | 1.92%   | 7,813   | 2.15%   | 6.43%         | 28,541  |
| 0250 - < 0300  | 2,051    | 8.61%   | 6,680  | 11.85%  | 8,731   | 10.89%  | 1,049        | 5.93%   | 17,501  | 5.06%   | 18,550  | 5.10%   | 6.15%         | 27,281  |
| 0300 - < 0350  | 1,576    | 6.62%   | 4,190  | 7.44%   | 5,766   | 7.19%   | 1,256        | 7.10%   | 7,770   | 2.25%   | 9,026   | 2.48%   | 3.33%         | 14,792  |
| 0350 - < 0400  | 952      | 4.00%   | 2,605  | 4.62%   | 3,557   | 4.44%   | 758          | 4.29%   | 3,525   | 1.02%   | 4,283   | 1.18%   | 1.77%         | 7,840   |
| 0400 - < 0450  | 922      | 3.87%   | 2,283  | 4.05%   | 3,205   | 4.00%   | 460          | 2.60%   | 3,060   | 0.88%   | 3,520   | 0.97%   | 1.51%         | 6,725   |
| 0450 - < 0500  | 649      | 2.72%   | 1,686  | 2.99%   | 2,335   | 2.91%   | 319          | 1.80%   | 1,850   | 0.53%   | 2,169   | 0.60%   | 1.01%         | 4,504   |
| 0500 - < 0550  | 757      | 3.18%   | 1,981  | 3.52%   | 2,738   | 3.41%   | 345          | 1.95%   | 2,528   | 0.73%   | 2,873   | 0.79%   | 1.26%         | 5,611   |
| 0550 - < 0600  | 514      | 2.16%   | 1,297  | 2.30%   | 1,811   | 2.26%   | 147          | 0.83%   | 1,035   | 0.30%   | 1,182   | 0.32%   | 0.67%         | 2,993   |
| 0600 - < 0650  | 491      | 2.06%   | 1,378  | 2.45%   | 1,869   | 2.33%   | 245          | 1.39%   | 1,374   | 0.40%   | 1,619   | 0.45%   | 0.79%         | 3,488   |
| 0650 - < 0700  | 396      | 1.66%   | 1,036  | 1.84%   | 1,432   | 1.79%   | 148          | 0.84%   | 912     | 0.26%   | 1,060   | 0.29%   | 0.56%         | 2,492   |
| 0700 - < 0750  | 378      | 1.59%   | 1,067  | 1.89%   | 1,445   | 1.80%   | 150          | 0.85%   | 1,055   | 0.30%   | 1,205   | 0.33%   | 0.60%         | 2,650   |
| 0750 - < 0800  | 302      | 1.27%   | 857    | 1.52%   | 1,159   | 1.45%   | 122          | 0.69%   | 814     | 0.24%   | 936     | 0.26%   | 0.47%         | 2,095   |
| 0800 - < 0850  | 365      | 1.53%   | 1,311  | 2.33%   | 1,676   | 2.09%   | 164          | 0.93%   | 1,117   | 0.32%   | 1,281   | 0.35%   | 0.67%         | 2,957   |
| 0850 - < 0900  | 173      | 0.73%   | 607    | 1.08%   | 780     | 0.97%   | 53           | 0.30%   | 241     | 0.07%   | 294     | 0.08%   | 0.24%         | 1,074   |
| 0900 - < 0950  | 221      | 0.93%   | 828    | 1.47%   | 1,049   | 1.31%   | 90           | 0.51%   | 609     | 0.18%   | 699     | 0.19%   | 0.39%         | 1,748   |
| 0950 - < 1000  | 199      | 0.84%   | 606    | 1.08%   | 805     | 1.00%   | 70           | 0.40%   | 357     | 0.10%   | 427     | 0.12%   | 0.28%         | 1,232   |
| 1000 - < 1100  | 392      | 1.65%   | 1,382  | 2.45%   | 1,774   | 2.21%   | 171          | 0.97%   | 1,320   | 0.38%   | 1,491   | 0.41%   | 0.74%         | 3,265   |
| 1100 - < 1200  | 257      | 1.08%   | 1,076  | 1.91%   | 1,333   | 1.66%   | 107          | 0.60%   | 661     | 0.19%   | 768     | 0.21%   | 0.47%         | 2,101   |
| 1200 - < 1300  | 183      | 0.77%   | 850    | 1.51%   | 1,033   | 1.29%   | 100          | 0.57%   | 776     | 0.22%   | 876     | 0.24%   | 0.43%         | 1,909   |
| 1300 - < 1400  | 167      | 0.70%   | 646    | 1.15%   | 813     | 1.01%   | 80           | 0.45%   | 557     | 0.16%   | 637     | 0.18%   | 0.33%         | 1,450   |
| 1400 - < 1500  | 122      | 0.51%   | 521    | 0.92%   | 643     | 0.80%   | 69           | 0.39%   | 425     | 0.12%   | 494     | 0.14%   | 0.26%         | 1,137   |
| 1500 and Above | 824      | 3.46%   | 5,187  | 9.20%   | 6,011   | 7.50%   | 528          | 2.99%   | 7,299   | 2.11%   | 7,827   | 2.15%   | 3.12%         | 13,838  |
| المجموع الكلي  | 23,824   | 100.00% | 56,352 | 100.00% | 80,176  | 100.00% | 17,688       | 100.00% | 346,069 | 100.00% | 363,757 | 100.00% | 100.00%       | 443,933 |



جدول رقم (12) - توزيع المؤمن عليهم حسب نوع التأمين

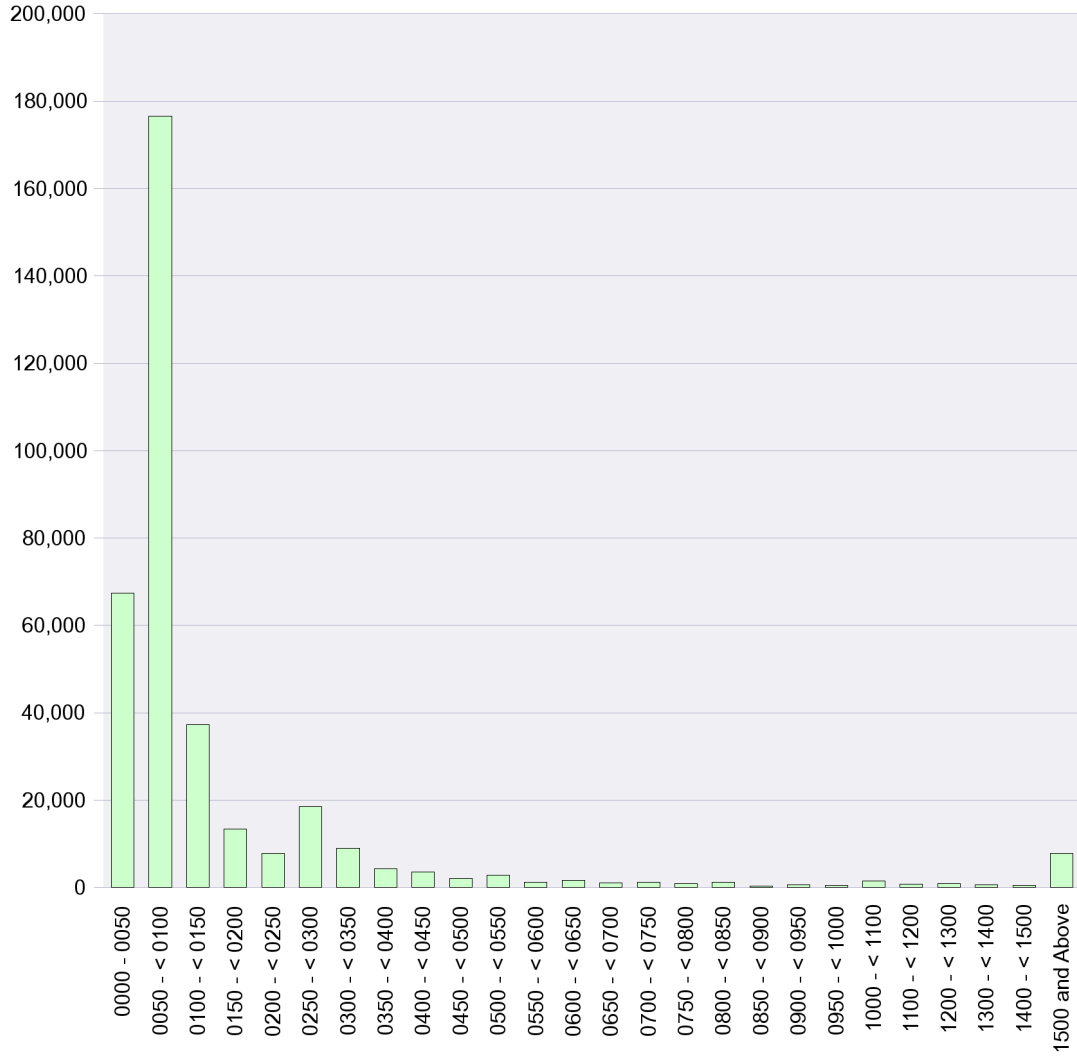
| نوع التأمين             | بحرينيين |        |         | غير بحرينيين |         |         | المجموع الكلي |
|-------------------------|----------|--------|---------|--------------|---------|---------|---------------|
|                         | إناث     | ذكور   | المجموع | إناث         | ذكور    | المجموع |               |
| الالتزامي               | 23,390   | 54,271 | 77,661  | 17,688       | 346,064 | 363,752 | 441,413       |
| العاملين بالخارج        | 1        | 4      | 5       |              |         |         | 5             |
| المشتغلين لحسابهم الخاص | 14       | 467    | 481     |              |         |         | 481           |
| صاحب عمل                | 173      | 681    | 854     |              |         |         | 854           |
| مد الحماية              | 98       | 676    | 774     |              |         |         | 774           |
| مهنة حرة                | 6        | 36     | 42      |              |         |         | 42            |
| مواصلة التأمين          | 142      | 217    | 359     |              |         |         | 359           |
| المجموع الكلي           | 23,824   | 56,352 | 80,176  | 17,688       | 346,064 | 363,752 | 443,928       |

جدول رقم (13) - توزيع المؤمن عليهم حسب فئة الأجر الشهري و الجنسية

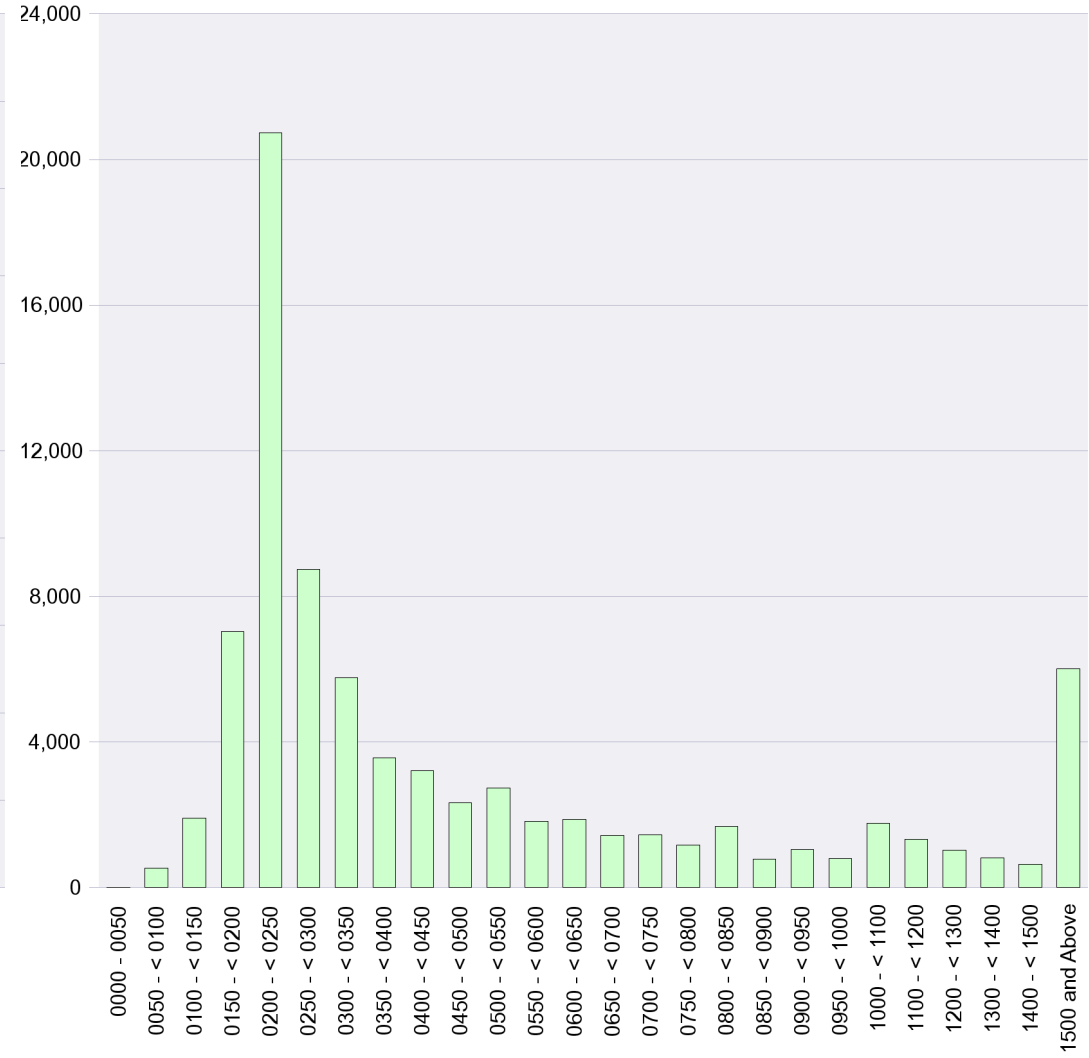
| فئة الأجر      | بحرينيين |         |        |         |         |         | غير بحرينيين |         |         |         |         |         | المجموع الكلي | النسبة  |
|----------------|----------|---------|--------|---------|---------|---------|--------------|---------|---------|---------|---------|---------|---------------|---------|
|                | إناث     | النسبة  | ذكور   | النسبة  | المجموع | النسبة  | إناث         | النسبة  | ذكور    | النسبة  | المجموع | النسبة  |               |         |
| 0000 - 0050    | 14       | 0.06%   |        |         | 14      | 0.02%   | 1,889        | 10.68%  | 65,531  | 18.94%  | 67,420  | 18.53%  | 67,434        | 15.19%  |
| 0050 - < 0100  | 409      | 1.72%   | 120    | 0.21%   | 529     | 0.66%   | 4,643        | 26.25%  | 171,998 | 49.70%  | 176,641 | 48.56%  | 177,170       | 39.91%  |
| 0100 - < 0150  | 1,339    | 5.62%   | 565    | 1.00%   | 1,904   | 2.37%   | 2,299        | 13.00%  | 35,009  | 10.12%  | 37,308  | 10.26%  | 39,212        | 8.83%   |
| 0150 - < 0200  | 3,687    | 15.48%  | 3,349  | 5.94%   | 7,036   | 8.78%   | 1,244        | 7.03%   | 12,110  | 3.50%   | 13,354  | 3.67%   | 20,390        | 4.59%   |
| 0200 - < 0250  | 6,484    | 27.22%  | 14,244 | 25.28%  | 20,728  | 25.85%  | 1,182        | 6.68%   | 6,631   | 1.92%   | 7,813   | 2.15%   | 28,541        | 6.43%   |
| 0250 - < 0300  | 2,051    | 8.61%   | 6,680  | 11.85%  | 8,731   | 10.89%  | 1,049        | 5.93%   | 17,501  | 5.06%   | 18,550  | 5.10%   | 27,281        | 6.15%   |
| 0300 - < 0350  | 1,576    | 6.62%   | 4,190  | 7.44%   | 5,766   | 7.19%   | 1,256        | 7.10%   | 7,769   | 2.24%   | 9,025   | 2.48%   | 14,791        | 3.33%   |
| 0350 - < 0400  | 952      | 4.00%   | 2,605  | 4.62%   | 3,557   | 4.44%   | 758          | 4.29%   | 3,525   | 1.02%   | 4,283   | 1.18%   | 7,840         | 1.77%   |
| 0400 - < 0450  | 922      | 3.87%   | 2,283  | 4.05%   | 3,205   | 4.00%   | 460          | 2.60%   | 3,060   | 0.88%   | 3,520   | 0.97%   | 6,725         | 1.51%   |
| 0450 - < 0500  | 649      | 2.72%   | 1,686  | 2.99%   | 2,335   | 2.91%   | 319          | 1.80%   | 1,850   | 0.53%   | 2,169   | 0.60%   | 4,504         | 1.01%   |
| 0500 - < 0550  | 757      | 3.18%   | 1,981  | 3.52%   | 2,738   | 3.41%   | 345          | 1.95%   | 2,528   | 0.73%   | 2,873   | 0.79%   | 5,611         | 1.26%   |
| 0550 - < 0600  | 514      | 2.16%   | 1,297  | 2.30%   | 1,811   | 2.26%   | 147          | 0.83%   | 1,035   | 0.30%   | 1,182   | 0.32%   | 2,993         | 0.67%   |
| 0600 - < 0650  | 491      | 2.06%   | 1,378  | 2.45%   | 1,869   | 2.33%   | 245          | 1.39%   | 1,374   | 0.40%   | 1,619   | 0.45%   | 3,488         | 0.79%   |
| 0650 - < 0700  | 396      | 1.66%   | 1,036  | 1.84%   | 1,432   | 1.79%   | 148          | 0.84%   | 912     | 0.26%   | 1,060   | 0.29%   | 2,492         | 0.56%   |
| 0700 - < 0750  | 378      | 1.59%   | 1,067  | 1.89%   | 1,445   | 1.80%   | 150          | 0.85%   | 1,055   | 0.30%   | 1,205   | 0.33%   | 2,650         | 0.60%   |
| 0750 - < 0800  | 302      | 1.27%   | 857    | 1.52%   | 1,159   | 1.45%   | 122          | 0.69%   | 814     | 0.24%   | 936     | 0.26%   | 2,095         | 0.47%   |
| 0800 - < 0850  | 365      | 1.53%   | 1,311  | 2.33%   | 1,676   | 2.09%   | 164          | 0.93%   | 1,117   | 0.32%   | 1,281   | 0.35%   | 2,957         | 0.67%   |
| 0850 - < 0900  | 173      | 0.73%   | 607    | 1.08%   | 780     | 0.97%   | 53           | 0.30%   | 241     | 0.07%   | 294     | 0.08%   | 1,074         | 0.24%   |
| 0900 - < 0950  | 221      | 0.93%   | 828    | 1.47%   | 1,049   | 1.31%   | 90           | 0.51%   | 609     | 0.18%   | 699     | 0.19%   | 1,748         | 0.39%   |
| 0950 - < 1000  | 199      | 0.84%   | 606    | 1.08%   | 805     | 1.00%   | 70           | 0.40%   | 357     | 0.10%   | 427     | 0.12%   | 1,232         | 0.28%   |
| 1000 - < 1100  | 392      | 1.65%   | 1,382  | 2.45%   | 1,774   | 2.21%   | 171          | 0.97%   | 1,320   | 0.38%   | 1,491   | 0.41%   | 3,265         | 0.74%   |
| 1100 - < 1200  | 257      | 1.08%   | 1,076  | 1.91%   | 1,333   | 1.66%   | 107          | 0.60%   | 661     | 0.19%   | 768     | 0.21%   | 2,101         | 0.47%   |
| 1200 - < 1300  | 183      | 0.77%   | 850    | 1.51%   | 1,033   | 1.29%   | 100          | 0.57%   | 776     | 0.22%   | 876     | 0.24%   | 1,909         | 0.43%   |
| 1300 - < 1400  | 167      | 0.70%   | 646    | 1.15%   | 813     | 1.01%   | 80           | 0.45%   | 557     | 0.16%   | 637     | 0.18%   | 1,450         | 0.33%   |
| 1400 - < 1500  | 122      | 0.51%   | 521    | 0.92%   | 643     | 0.80%   | 69           | 0.39%   | 425     | 0.12%   | 494     | 0.14%   | 1,137         | 0.26%   |
| 1500 and Above | 824      | 3.46%   | 5,187  | 9.20%   | 6,011   | 7.50%   | 528          | 2.99%   | 7,299   | 2.11%   | 7,827   | 2.15%   | 13,838        | 3.12%   |
| المجموع الكلي  | 23,824   | 100.00% | 56,352 | 100.00% | 80,176  | 100.00% | 17,688       | 100.00% | 346,064 | 100.00% | 363,752 | 100.00% | 443,928       | 100.00% |



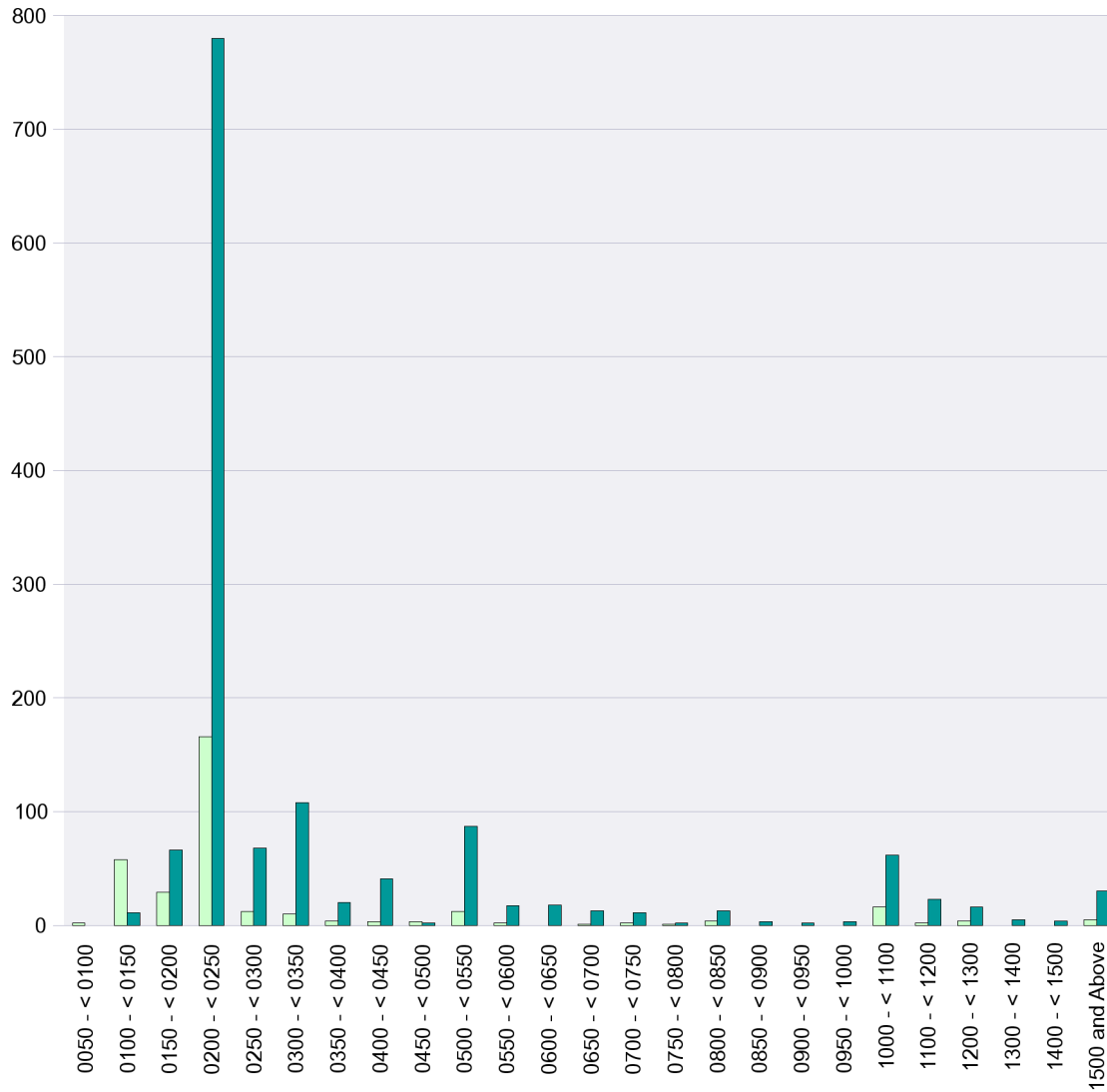
توزيع المؤمن عليهم حسب فئة الأجر الشهري - غير بحرينيين



توزيع المؤمن عليهم حسب فئة الأجر الشهري - بحرينيين



جدول رقم (14) - توزيع المؤمن عليهم إختباريا حسب فئة الأجر - بحرينيين



| فئة الأجر      | إناث | النسبة  | ذكور  | النسبة  | المجموع الكلي | النسبة  |
|----------------|------|---------|-------|---------|---------------|---------|
| 0050 - < 0100  | 2    | 0.60%   |       |         | 2             | 0.11%   |
| 0100 - < 0150  | 58   | 17.26%  | 11    | 0.78%   | 69            | 3.96%   |
| 0150 - < 0200  | 29   | 8.63%   | 66    | 4.70%   | 95            | 5.46%   |
| 0200 - < 0250  | 166  | 49.40%  | 780   | 55.52%  | 946           | 54.34%  |
| 0250 - < 0300  | 12   | 3.57%   | 68    | 4.84%   | 80            | 4.60%   |
| 0300 - < 0350  | 10   | 2.98%   | 108   | 7.69%   | 118           | 6.78%   |
| 0350 - < 0400  | 4    | 1.19%   | 20    | 1.42%   | 24            | 1.38%   |
| 0400 - < 0450  | 3    | 0.89%   | 41    | 2.92%   | 44            | 2.53%   |
| 0450 - < 0500  | 3    | 0.89%   | 2     | 0.14%   | 5             | 0.29%   |
| 0500 - < 0550  | 12   | 3.57%   | 87    | 6.19%   | 99            | 5.69%   |
| 0550 - < 0600  | 2    | 0.60%   | 17    | 1.21%   | 19            | 1.09%   |
| 0600 - < 0650  |      |         | 18    | 1.28%   | 18            | 1.03%   |
| 0650 - < 0700  | 1    | 0.30%   | 13    | 0.93%   | 14            | 0.80%   |
| 0700 - < 0750  | 2    | 0.60%   | 11    | 0.78%   | 13            | 0.75%   |
| 0750 - < 0800  | 1    | 0.30%   | 2     | 0.14%   | 3             | 0.17%   |
| 0800 - < 0850  | 4    | 1.19%   | 13    | 0.93%   | 17            | 0.98%   |
| 0850 - < 0900  |      |         | 3     | 0.21%   | 3             | 0.17%   |
| 0900 - < 0950  |      |         | 2     | 0.14%   | 2             | 0.11%   |
| 0950 - < 1000  |      |         | 3     | 0.21%   | 3             | 0.17%   |
| 1000 - < 1100  | 16   | 4.76%   | 62    | 4.41%   | 78            | 4.48%   |
| 1100 - < 1200  | 2    | 0.60%   | 23    | 1.64%   | 25            | 1.44%   |
| 1200 - < 1300  | 4    | 1.19%   | 16    | 1.14%   | 20            | 1.15%   |
| 1300 - < 1400  |      |         | 5     | 0.36%   | 5             | 0.29%   |
| 1400 - < 1500  |      |         | 4     | 0.28%   | 4             | 0.23%   |
| 1500 and Above | 5    | 1.49%   | 30    | 2.14%   | 35            | 2.01%   |
| المجموع الكلي  | 336  | 100.00% | 1,405 | 100.00% | 1,741         | 100.00% |

جدول رقم (15) - توزيع المؤمن عليهم حسب الفئات العمرية و الجنسية

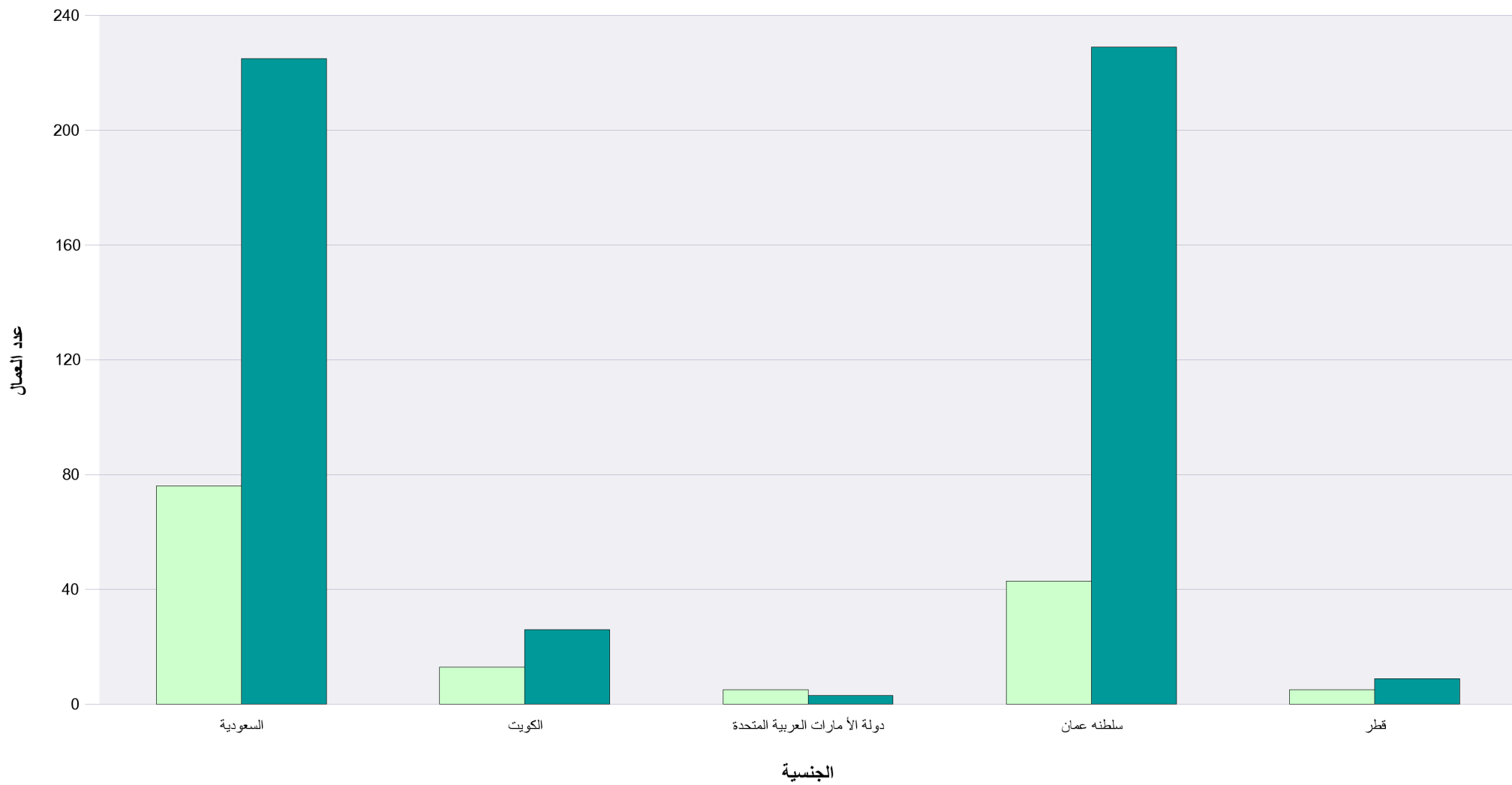
| الفئات العمرية | بحرينيين |             |        |             |         |             | غير بحرينيين |             |         |             |         |             | المجموع الكلي |             |
|----------------|----------|-------------|--------|-------------|---------|-------------|--------------|-------------|---------|-------------|---------|-------------|---------------|-------------|
|                | إناث     |             | ذكور   |             | المجموع |             | إناث         |             | ذكور    |             | المجموع |             |               |             |
|                | العدد    | متوسط الأجر | العدد  | متوسط الأجر | العدد   | متوسط الأجر | العدد        | متوسط الأجر | العدد   | متوسط الأجر | العدد   | متوسط الأجر | العدد         | متوسط الأجر |
| ~ - 20         | 892      | 219         | 3,222  | 222         | 4,114   | 222         | 101          | 120         | 1,228   | 80          | 1,329   | 83          | 5,443         | 188         |
| 21 - 30        | 10,390   | 396         | 22,190 | 409         | 32,580  | 405         | 7,487        | 227         | 121,765 | 105         | 129,252 | 112         | 161,832       | 171         |
| 31 - 40        | 7,246    | 413         | 15,226 | 658         | 22,472  | 579         | 5,995        | 334         | 130,398 | 183         | 136,393 | 190         | 158,865       | 245         |
| 41 - 50        | 4,233    | 485         | 9,961  | 1022        | 14,194  | 862         | 3,021        | 390         | 66,995  | 263         | 70,016  | 269         | 84,210        | 369         |
| 51 - 60        | 1,008    | 561         | 5,174  | 1165        | 6,182   | 1066        | 1,005        | 493         | 23,909  | 408         | 24,914  | 412         | 31,096        | 542         |
| 61 - 70        | 55       | 355         | 520    | 873         | 575     | 823         | 77           | 533         | 1,681   | 1000        | 1,758   | 980         | 2,333         | 941         |
| 70 - ~         |          |             | 59     | 1005        | 59      | 1005        | 2            | 150         | 88      | 561         | 90      | 551         | 149           | 731         |
| المجموع الكلي  | 23,824   | 405         | 56,352 | 765         | 80,176  | 580         | 17,688       | 321         | 346,064 | 371         | 363,752 | 196         | 443,928       | 265         |

جدول رقم (16) - توزيع المؤمن عليهم حسب ترك الخدمة

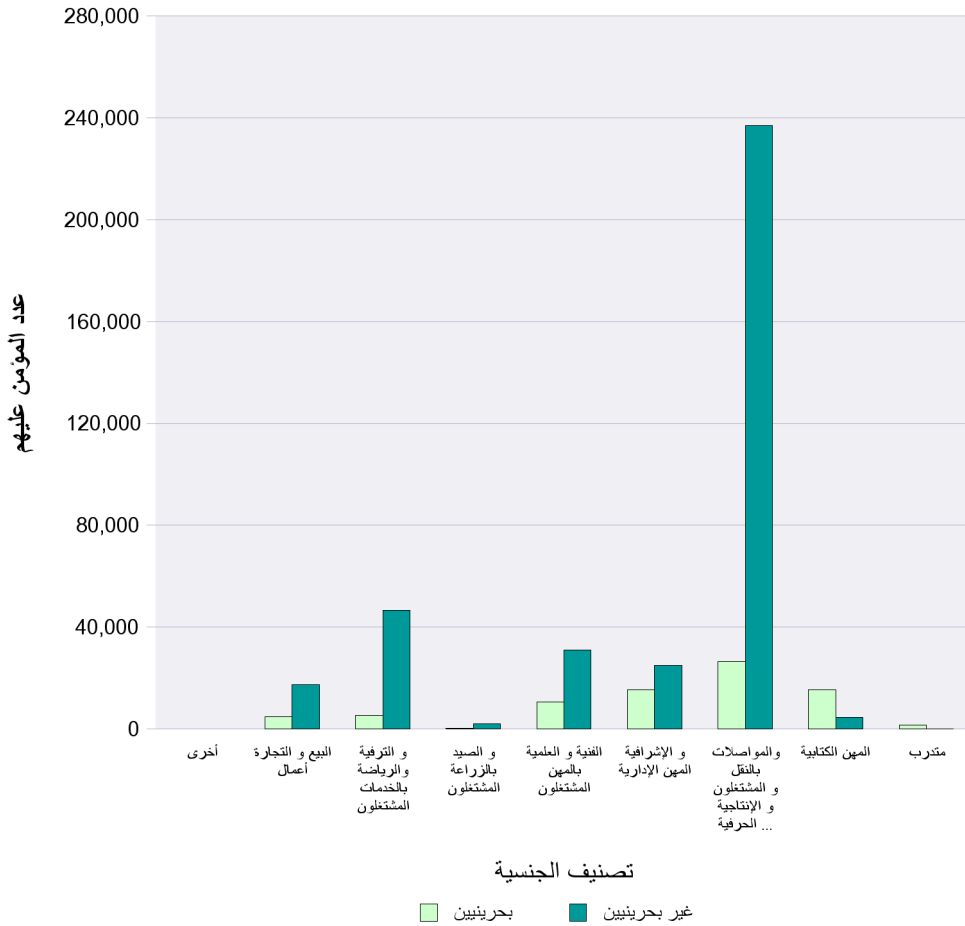
| سبب ترك الخدمة                      | الربع الأول |              | الربع الثالث |              | الربع الثاني |              | الربع الرابع |              | المجموع |
|-------------------------------------|-------------|--------------|--------------|--------------|--------------|--------------|--------------|--------------|---------|
|                                     | بحرينيين    | غير بحرينيين | بحرينيين     | غير بحرينيين | بحرينيين     | غير بحرينيين | بحرينيين     | غير بحرينيين |         |
| استبعاد قانوني - الموظف المختص      | 61          | 1,120        | 2            | 315          | 15           | 944          |              |              | 2,457   |
| استبعاد قانوني - يعمل في اكثر من مؤ |             | 6            |              | 6            |              | 7            |              |              | 19      |
| استقاله                             | 6,238       | 13,270       | 2,690        | 9,599        | 5,421        | 13,310       | 8            | 4            | 50,540  |
| التسريح المؤقت للعمل                | 39          | 10           | 14           | 49           | 59           | 22           |              |              | 193     |
| انتهاء العقد                        | 15          | 1,167        | 31           | 1,781        | 80           | 1,962        |              | 6            | 5,042   |
| تحويل                               | 369         | 1,879        | 344          | 1,896        | 280          | 2,123        |              |              | 6,891   |
| تغيير في الجنسية الى بحريني         | 9           |              | 2            |              | 5            |              |              |              | 16      |
| تقاعد بدون معاش                     | 50          | 2            | 31           |              | 26           |              |              |              | 109     |
| تقاعد بمعاش                         | 20          | 1            | 18           |              | 21           |              |              |              | 60      |
| عجز كلي                             | 1           | 1            | 1            |              | 2            | 1            |              |              | 6       |
| عماله هاربة                         |             | 652          |              | 511          |              | 380          |              |              | 1,543   |
| وفاة                                | 24          | 57           | 17           | 35           | 30           | 61           |              |              | 224     |
| المجموع                             | 6,826       | 18,165       | 3,150        | 14,192       | 5,939        | 18,810       | 8            | 10           | 67,100  |

جدول رقم (17) - عدد العاملين بمملكة البحرين من مواطني دول مجلس التعاون الخليجي في القطاع الخاص

| السنة | السعودية |       |         | الكويت |       |         | دولة الإمارات العربية المتحدة |       |         | سلطنة عمان |       |         | قطر  |       |         | المجموع الكلي |
|-------|----------|-------|---------|--------|-------|---------|-------------------------------|-------|---------|------------|-------|---------|------|-------|---------|---------------|
|       | إناث     | ذُكور | المجموع | إناث   | ذُكور | المجموع | إناث                          | ذُكور | المجموع | إناث       | ذُكور | المجموع | إناث | ذُكور | المجموع |               |
| 1999  | 18       | 73    | 91      | 6      | 16    | 22      | 6                             | 26    | 32      | 19         | 244   | 263     | 7    | 20    | 27      | 435           |
| 2000  | 22       | 68    | 90      | 5      | 18    | 23      | 5                             | 25    | 30      | 25         | 237   | 262     | 7    | 18    | 25      | 430           |
| 2001  | 33       | 75    | 108     | 6      | 16    | 22      | 5                             | 19    | 24      | 27         | 222   | 249     | 7    | 16    | 23      | 426           |
| 2002  | 31       | 76    | 107     | 8      | 16    | 24      | 5                             | 20    | 25      | 28         | 215   | 243     | 6    | 14    | 20      | 419           |
| 2003  | 35       | 100   | 135     | 7      | 15    | 22      | 4                             | 18    | 22      | 30         | 214   | 244     | 7    | 13    | 20      | 443           |
| 2004  | 41       | 109   | 150     | 11     | 17    | 28      | 4                             | 15    | 19      | 39         | 241   | 280     | 9    | 12    | 21      | 498           |
| 2005  | 52       | 131   | 183     | 9      | 14    | 23      | 4                             | 9     | 13      | 43         | 255   | 298     | 8    | 11    | 19      | 536           |
| 2006  | 54       | 156   | 210     | 10     | 17    | 27      | 7                             | 10    | 17      | 47         | 267   | 314     | 10   | 10    | 20      | 588           |
| 2007  | 59       | 186   | 245     | 10     | 20    | 30      | 9                             | 7     | 16      | 48         | 260   | 308     | 7    | 7     | 14      | 613           |
| 2008  | 76       | 225   | 301     | 13     | 26    | 39      | 5                             | 3     | 8       | 43         | 229   | 272     | 5    | 9     | 14      | 634           |
| 2009  | 75       | 228   | 303     | 13     | 26    | 39      | 5                             | 4     | 9       | 45         | 224   | 269     | 4    | 12    | 16      | 636           |

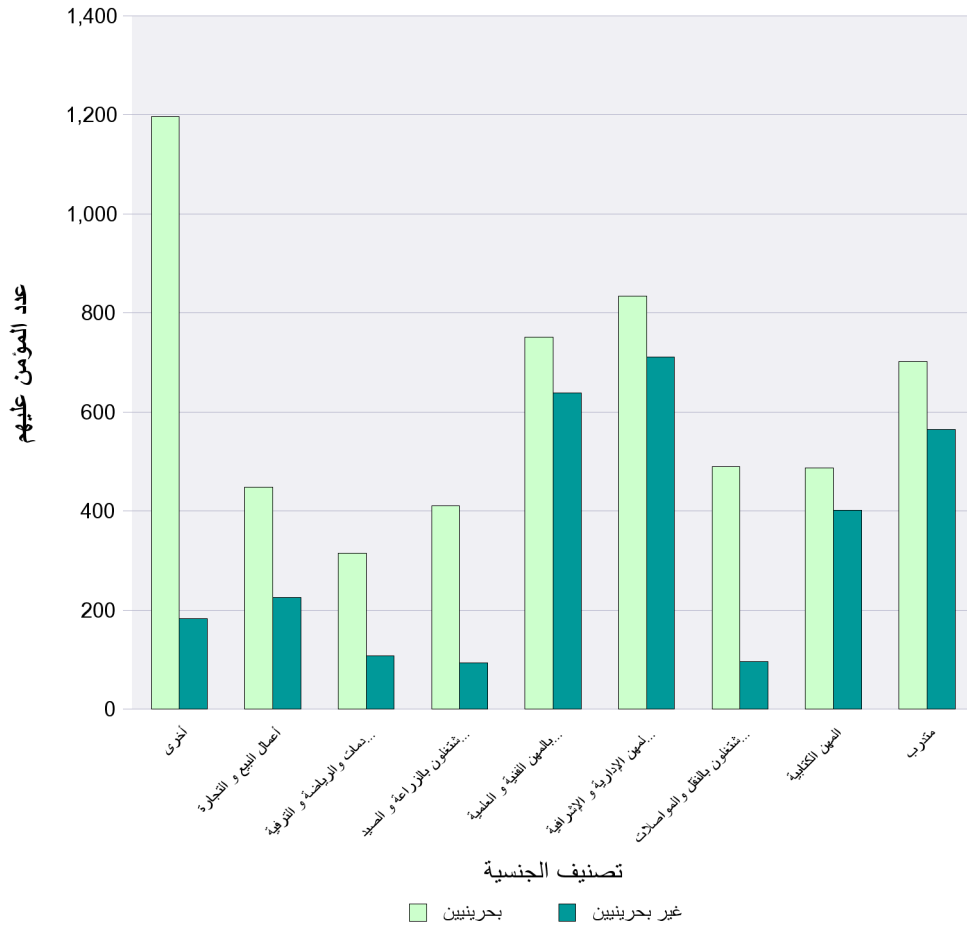


جدول رقم (18) - توزيع المؤمن عليهم حسب المهنة



| المهنة  | بحرينيين      |               |               | غير بحرينيين  |                |                | المجموع الكلي  |
|---|---------------|---------------|---------------|---------------|----------------|----------------|----------------|
|   | إناث          | ذكور          | المجموع       | إناث          | ذكور           | المجموع        |                |
| أخرى  | 1             | 5             | 6             | 1             | 1              | 2              | 8              |
| أعمال البيع و التجارة                           | 1,805         | 3,057         | 4,862         | 1,943         | 15,481         | 17,424         | 22,286         |
| الترفيه و المشغلون بالخدمات و الرياضة و المشرفة | 1,501         | 3,898         | 5,399         | 6,354         | 40,353         | 46,707         | 52,106         |
| و المشغلون بالزراعة و الصيد                     | 17            | 290           | 307           | 15            | 2,088          | 2,103          | 2,410          |
| المهنة العلمية بالمشغلون                        | 3,495         | 7,217         | 10,712        | 4,027         | 26,948         | 30,975         | 41,687         |
| و المشرفة و الإدارية و المشرفة                  | 5,034         | 10,394        | 15,428        | 1,707         | 23,240         | 24,947         | 40,375         |
| و المشرفة و الإنتاجية و المشغلون بالموصلات      | 4,529         | 21,887        | 26,416        | 2,571         | 234,367        | 236,938        | 263,354        |
| المهنة الكتابية                                 | 7,083         | 8,345         | 15,428        | 1,065         | 3,551          | 4,616          | 20,044         |
| متدرب   | 359           | 1,259         | 1,618         | 5             | 40             | 45             | 1,663          |
| <b>المجموع الكلي</b>                            | <b>23,824</b> | <b>56,352</b> | <b>80,176</b> | <b>17,688</b> | <b>346,069</b> | <b>363,757</b> | <b>443,933</b> |

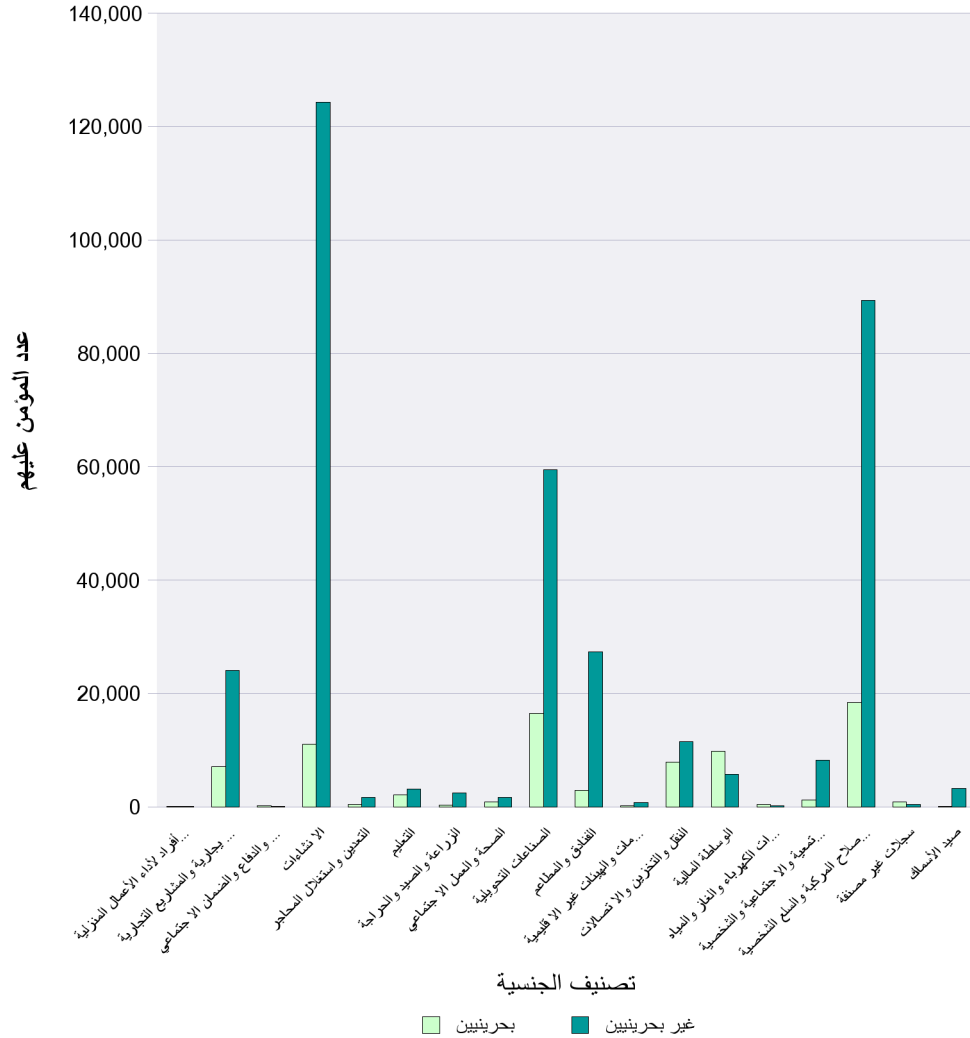
جدول رقم (19) - متوسط الأجر للمؤمن عليهم حسب المهنة



| المهنة   | بحرينيين  |         |           | غير بحرينيين |         |         | المجموع الكلي |
|--|-----------|---------|-----------|--------------|---------|---------|---------------|
|  | إناث      | ذكور    | المجموع   | إناث         | ذكور    | المجموع |               |
| أخرى   | 3,131.666 | 809.2   | 1,196.278 | 325          | 40      | 182.5   | 942.833       |
| أعمال البيع و التجارة                                    | 312.053   | 529.557 | 448.809   | 228.418      | 224.99  | 225.372 | 274.118       |
| المشتغلون بالخدمات والرياضة و الترفيهية                  | 237.76    | 343.889 | 314.384   | 161.067      | 99.496  | 107.872 | 129.27        |
| المشتغلون بالزراعة و الصيد                               | 326.284   | 415.489 | 410.55    | 268.667      | 92.677  | 93.932  | 134.265       |
| المشتغلون بالمهن الفنية و العلمية                        | 522.268   | 862.54  | 751.519   | 500.765      | 659.677 | 639.017 | 667.926       |
| المهن الإدارية و الإشرافية                               | 527.665   | 981.779 | 833.606   | 617.939      | 718.358 | 711.487 | 758.151       |
| المهن الحرفية و الإنتاجية و المشتغلون بالنقل و المواصلات | 347.356   | 518.484 | 489.144   | 158.113      | 95.381  | 96.062  | 135.49        |
| المهن الكتابية   | 382.523   | 575.085 | 486.68    | 453.873      | 386.757 | 402.242 | 467.234       |
| متدرب  | 701.854   | 701.452 | 701.541   | 689.017      | 549.574 | 565.068 | 697.848       |

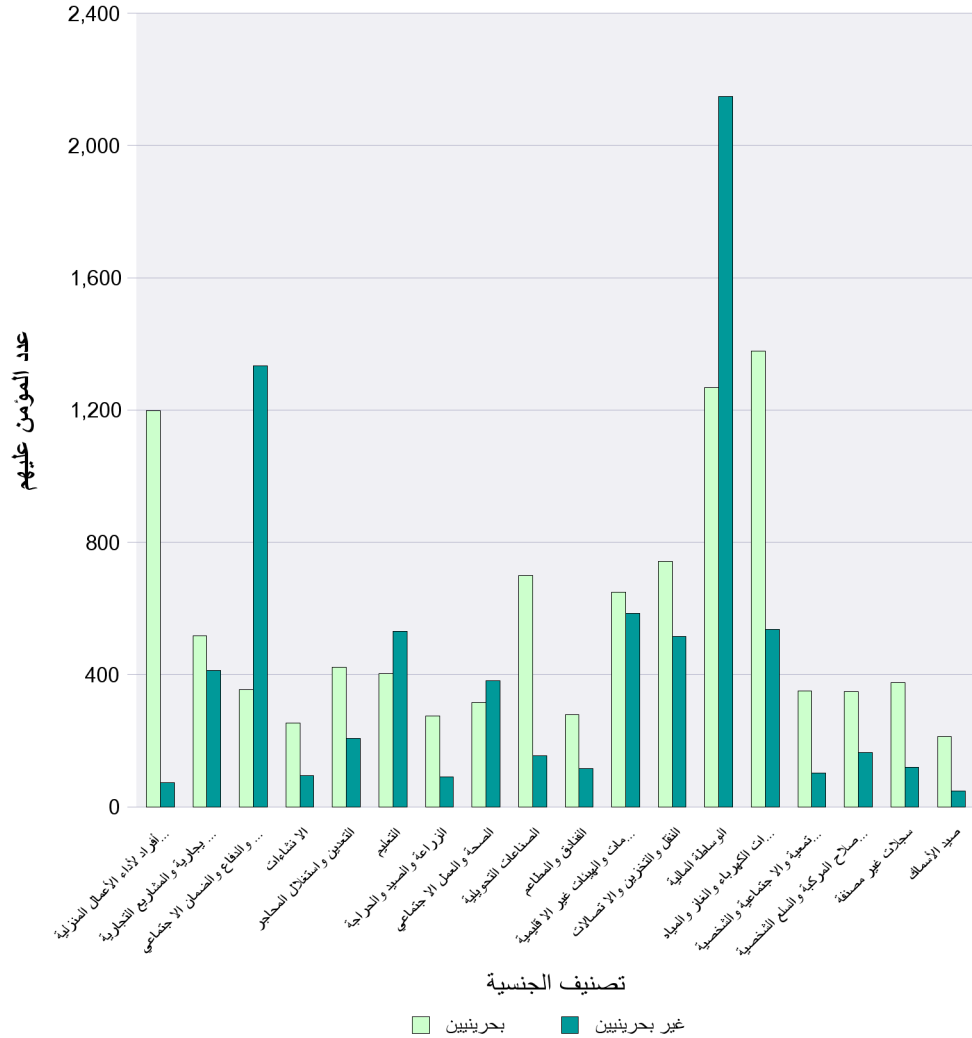


جدول رقم (20) - توزيع المؤمن عليهم حسب النشاط الاقتصادي



| النشاط الاقتصادي                                   | بحرينيين |        |         | غير بحرينيين |         |         | المجموع الكلي |
|--|----------|--------|---------|--------------|---------|---------|---------------|
|  | إناث     | ذُكور  | المجموع | إناث         | ذُكور   | المجموع |               |
| الأسر الخاصة (تعين أفراد لأداء الأعمال المنزلية)   | 15       | 19     | 34      | 2            | 90      | 92      | 126           |
| الأنشطة العقارية والا تجارية والمشاريع التجارية    | 2,485    | 4,569  | 7,054   | 1,669        | 22,385  | 24,054  | 31,108        |
| الادارة العامة والدفاع والضمان الاجتماعي           | 27       | 144    | 171     |              | 23      | 23      | 194           |
| الا نشاءات   | 3,460    | 7,552  | 11,012  | 680          | 123,640 | 124,320 | 135,332       |
| التعدين واستغلال المحاجر                           | 56       | 376    | 432     | 7            | 1,662   | 1,669   | 2,101         |
| التعليم  | 1,629    | 512    | 2,141   | 1,328        | 1,819   | 3,147   | 5,288         |
| الزراعة والصيد والحراجة                            | 86       | 199    | 285     | 15           | 2,474   | 2,489   | 2,774         |
| الصحة والعمل الاجتماعي                             | 557      | 276    | 833     | 810          | 889     | 1,699   | 2,532         |
| الصناعات التحويلية                                 | 3,270    | 13,187 | 16,457  | 1,867        | 57,602  | 59,469  | 75,926        |
| الفنادق والمطاعم                                   | 973      | 1,912  | 2,885   | 3,282        | 24,070  | 27,352  | 30,237        |
| المنظمات والهيئات غير الإقليمية                    | 53       | 130    | 183     | 103          | 654     | 757     | 940           |
| النقل والتخزين والاتصالات                          | 1,708    | 6,219  | 7,927   | 1,702        | 9,838   | 11,540  | 19,467        |
| الوساطة المالية                                    | 3,472    | 6,346  | 9,818   | 780          | 4,974   | 5,754   | 15,572        |
| امدادات الكهرباء والغاز والمياه                    | 34       | 432    | 466     | 2            | 203     | 205     | 671           |
| انشطة الخدمات المجتمعية والاجتماعية والشخصية       | 587      | 571    | 1,158   | 1,581        | 6,642   | 8,223   | 9,381         |
| تجارة الجملة/التجزئة واصلاح المركبة والسلع الشخصية | 5,197    | 13,212 | 18,409  | 3,841        | 85,481  | 89,322  | 107,731       |
| سجلات غير مصنفة                                    | 213      | 598    | 811     | 11           | 432     | 443     | 1,254         |
| صيد الاسماك  | 2        | 98     | 100     | 8            | 3,191   | 3,199   | 3,299         |
| المجموع الكلي                                      | 23,824   | 56,352 | 80,176  | 17,688       | 346,069 | 363,757 | 443,933       |

جدول رقم (21) - توزيع المؤمن عليهم حسب متوسط الاجر و النشاط الاقتصادي



| النشاط الاقتصادي                                   | بحرينيين  |           |           | غير بحرينيين |           |           | المجموع الكلي |
|--|-----------|-----------|-----------|--------------|-----------|-----------|---------------|
|  | إناث      | ذُكور     | المجموع   | إناث         | ذُكور     | المجموع   |               |
| الأسر الخاصة (تعين أفراد لأداء الأعمال المنزلية)   | 768.405   | 1,535.93  | 1,197.316 | 55           | 72.389    | 72.011    | 375.665       |
| الأنشطة العقارية والا تجارية والمشاريع التجارية    | 438.321   | 560.485   | 517.449   | 484.188      | 407.169   | 412.513   | 436.308       |
| الادارة العامة والدفاع والضمان الاجتماعي           | 395.621   | 346.017   | 353.849   |              | 1,333.427 | 1,333.427 | 469.985       |
| الا نشاءات   | 209.419   | 273.711   | 253.511   | 221.959      | 93.023    | 93.728    | 106.73        |
| التعدين واستغلال المحاجر                           | 337.275   | 434.859   | 422.209   | 410.714      | 206.058   | 206.916   | 251.184       |
| التعليم  | 349.366   | 573.26    | 402.908   | 460.043      | 581.543   | 530.271   | 478.704       |
| الزراعة والصيد والحراجه                            | 238.814   | 291.055   | 275.291   | 341.333      | 89.796    | 91.312    | 110.214       |
| الصحة والعمل الاجتماعي                             | 291.558   | 362.591   | 315.093   | 321.034      | 435.42    | 380.886   | 359.241       |
| الصناعات التحويلية                                 | 311.879   | 796.095   | 699.881   | 165.654      | 154.675   | 155.019   | 273.118       |
| الفنادق والمطاعم                                   | 225.266   | 305.322   | 278.322   | 127.5        | 112.963   | 114.707   | 130.318       |
| المنظمات والهيئات غير الاجلبيية                    | 643.123   | 652.844   | 650.029   | 676.158      | 570.427   | 584.813   | 597.509       |
| النقل والتخزين والاتصالات                          | 616.61    | 776.413   | 741.981   | 466.484      | 523.92    | 515.449   | 607.693       |
| الوسيلة المالية                                    | 952.04    | 1,440.94  | 1,268.047 | 1,246.071    | 2,289.488 | 2,148.045 | 1,593.215     |
| امدادات الكهرباء والغاز والمياه                    | 1,039.384 | 1,405.275 | 1,378.579 | 1,050        | 532.264   | 537.315   | 1,121.561     |
| انشطة الخدمات المجتمعية والاجتماعية والشخصية       | 259.041   | 445.76    | 351.11    | 111.002      | 99.864    | 102.005   | 132.755       |
| تجارة الجملة/التجزئة واصلاح المركبة والسلع الشخصية | 280.183   | 375.264   | 348.422   | 222.613      | 160.662   | 163.326   | 194.955       |
| سجلات غير مصنفة                                    | 292.439   | 404.492   | 375.062   | 136.818      | 120.093   | 120.508   | 285.136       |
| صيد الاسماك  | 210       | 212.483   | 212.433   | 96.875       | 46.861    | 46.986    | 52.001        |

جدول رقم (22) - توزيع المؤمن عليهم حسب فئة الاجر الشهري والمهنة

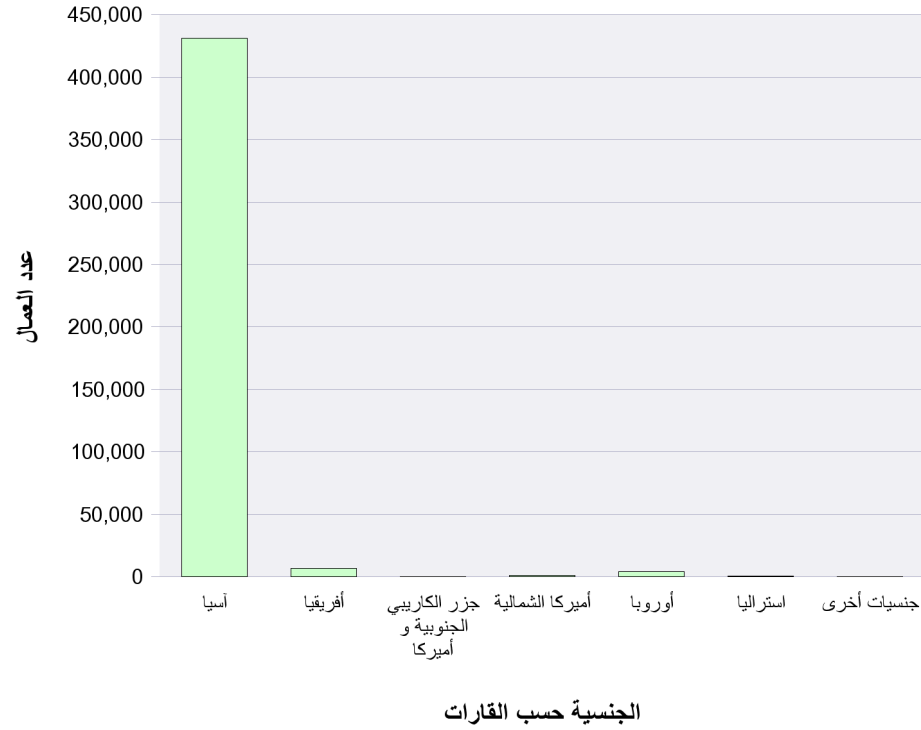
| فئة الأجر      | بحريين   |   |  |           |                          |         |                         |                        |                    |                  |                                  |                           |                 |                                 |   |  |                  |             |         |
|----------------|--|---|--|-----------|--------------------------|---------|-------------------------|------------------------|--------------------|------------------|----------------------------------|---------------------------|-----------------|---------------------------------|---|--|------------------|-------------|---------|
|                | الأسر الخاصة (تعين أفراد لأداء الأعمال المنزلية) | الأنشطة العقارية والا تجارية والمشاريع التجارية | الإدارة العامة والدفاع والضمان الاجتماعي | الانشاءات | التدوين واستغلال المحاجر | التعليم | الزراعة والصيد والحراجه | الصحة والعمل الاجتماعي | الصناعات التحويلية | الفنادق والمطاعم | المنظمات والهيئات غير الإقتصادية | النقل والتخزين والاتصالات | الوساطة المالية | امدادات الكهرباء والغاز والمياه | النشطة الخدمات المجتمعية والاجتماعية والشخصية | تجارة الجملة/التجزئة واصلاح المركبة والسلع الشخصية | مصنجات غير مصنفة | صيد الأسماك | المجموع |
| 0000 - 0050    |  | 6   |  | 2         |                          | 1       |                         | 1                      |                    |                  |                                  |                           |                 |                                 | 4   |  |                  | 14          |         |
| 0050 - < 0100  |  | 18  |  | 80        | 17                       | 85      | 13                      | 7                      | 43                 | 16               |                                  | 4                         |                 | 52                              | 192   | 2  |                  | 529         |         |
| 0100 - < 0150  | 2  | 95  |  | 397       | 14                       | 292     | 12                      | 50                     | 462                | 68               |                                  | 30                        | 7               | 69                              | 331   | 71   | 4                | 1,904       |         |
| 0150 - < 0200  | 3  | 528   |  | 2,301     | 17                       | 180     | 42                      | 75                     | 1,519              | 582              |                                  | 193                       | 16              | 1                               | 195   | 1,267  | 109              | 8           | 7,036   |
| 0200 - < 0250  | 10   | 1,965   | 102                                      | 5,388     | 155                      | 322     | 123                     | 194                    | 3,154              | 1,170            | 2                                | 770                       | 125             | 8                               | 274   | 6,556  | 337              | 73          | 20,728  |
| 0250 - < 0300  |  | 852   | 4  | 1,113     | 89                       | 176     | 43                      | 222                    | 1,302              | 477              | 6                                | 698                       | 222             | 3                               | 173   | 3,291  | 57               | 3           | 8,731   |
| 0300 - < 0350  |  | 773   | 5  | 521       | 23                       | 246     | 16                      | 105                    | 737                | 207              | 13                               | 626                       | 335             | 1                               | 108   | 2,001  | 41               | 8           | 5,766   |
| 0350 - < 0400  | 1  | 365   | 23                                       | 255       | 9                        | 146     | 8                       | 58                     | 558                | 88               | 14                               | 517                       | 303             |                                 | 59  | 1,112  | 40               | 1           | 3,557   |
| 0400 - < 0450  | 1  | 296   | 6  | 199       | 16                       | 166     | 4                       | 33                     | 501                | 62               | 19                               | 523                       | 529             | 4                               | 46  | 782  | 16               | 2           | 3,205   |
| 0450 - < 0500  | 1  | 238   | 2  | 85        | 5                        | 49      | 1                       | 20                     | 396                | 30               | 16                               | 429                       | 604             | 9                               | 20  | 425  | 5                |             | 2,335   |
| 0500 - < 0600  | 1  | 400   | 11                                       | 210       | 10                       | 110     | 3                       | 20                     | 673                | 54               | 33                               | 973                       | 1,222           | 37                              | 39  | 714  | 38               | 1           | 4,549   |
| 0600 - < 0700  |  | 292   | 1  | 92        | 6                        | 65      | 2                       | 12                     | 608                | 20               | 30                               | 652                       | 1,001           | 35                              | 25  | 443  | 17               |             | 3,301   |
| 0700 - < 0800  | 1  | 239   | 7  | 73        | 3                        | 53      | 7                       | 5                      | 614                | 25               | 17                               | 491                       | 719             | 35                              | 10  | 298  | 7                |             | 2,604   |
| 0800 - < 0900  |  | 140   | 1  | 52        | 6                        | 48      | 3                       | 3                      | 1,037              | 15               | 4                                | 357                       | 557             | 23                              | 10  | 192  | 8                |             | 2,456   |
| 0900 - < 1000  | 1  | 97  | 1  | 22        | 5                        | 33      | 1                       | 7                      | 778                | 12               | 7                                | 251                       | 485             | 25                              | 8   | 118  | 3                |             | 1,854   |
| 1000 - < 1500  |  | 321   | 3  | 100       | 13                       | 111     | 3                       | 11                     | 2,326              | 27               | 11                               | 620                       | 1,525           | 130                             | 31  | 334  | 30               |             | 5,596   |
| 1500 and Above | 13   | 429   | 5  | 122       | 44                       | 58      | 4                       | 11                     | 1,748              | 32               | 11                               | 793                       | 2,168           | 155                             | 39  | 349  | 30               |             | 6,011   |
| المجموع        | 34   | 7,054   | 171                                      | 11,012    | 432                      | 2,141   | 285                     | 833                    | 16,457             | 2,885            | 183                              | 7,927                     | 9,818           | 466                             | 1,158   | 18,409   | 811              | 100         | 80,176  |

| فئة الأجر      | غير بحريين                                       |   |   |           |                         |         |                         |                         |                    |                  |                                 |                            |                 |                                 |   |   |                 |             |         |
|----------------|--|---|---|-----------|-------------------------|---------|-------------------------|-------------------------|--------------------|------------------|---------------------------------|----------------------------|-----------------|---------------------------------|---|---|-----------------|-------------|---------|
|                | الأسر الخاصة (تعين أفراد لاداء الأعمال المنزلية) | الأنشطة العقارية والا تجارية والمشاريع التجارية | الادارة العامة والدفاع والضمان الا جتماعي | الانشاءات | التدين واستغلال المحاجر | التعليم | الزراعة والصيد والحراجه | الصحة والعمل الا جتماعي | الصناعات التحويلية | الفنادق والمطاعم | المنظمات والهيئات غير الا قيمية | النقل والتخزين والا تصالات | الوساطة المالية | امدادات الكهرباء والغاز والمياه | انشطة الخدمات المجتمعية والا جتماعية والشخصية | تجارة الجملة/التج زنة واصلاح المركبة والسلع الشخصية | سجلات غير مصنفة | صيد الاسماك | المجموع |
| 0000 - 0050    | 28   | 3,317   | 4   | 25,365    | 83                      | 24      | 726                     | 29                      | 12,907             | 4,761            | 1                               | 847                        | 39              | 59                              | 3,204   | 13,788  | 59              | 2,179       | 67,420  |
| 0050 - < 0100  | 55   | 8,839   | 5   | 76,803    | 480                     | 227     | 1,318                   | 204                     | 27,630             | 13,740           | 6                               | 2,904                      | 263             | 44                              | 3,326   | 39,571  | 257             | 970         | 176,642 |
| 0100 - < 0150  | 3  | 1,839   |   | 10,215    | 619                     | 343     | 183                     | 156                     | 6,648              | 4,163            | 7                               | 1,274                      | 281             | 10                              | 650   | 10,850  | 51              | 19          | 37,311  |
| 0150 - < 0200  | 2  | 796   |   | 2,480     | 182                     | 369     | 54                      | 162                     | 2,717              | 1,299            | 20                              | 563                        | 97              | 7                               | 243   | 4,337   | 18              | 8           | 13,354  |
| 0200 - < 0250  | 1  | 499   |   | 1,171     | 62                      | 273     | 35                      | 143                     | 1,269              | 651              | 17                              | 442                        | 123             | 1                               | 133   | 2,984   | 4               | 5           | 7,813   |
| 0250 - < 0300  |  | 1,802   |   | 3,478     | 54                      | 307     | 66                      | 217                     | 2,817              | 1,257            | 13                              | 669                        | 278             | 16                              | 243   | 7,305   | 20              | 8           | 18,550  |
| 0300 - < 0350  | 1  | 1,107   |   | 1,511     | 32                      | 205     | 20                      | 251                     | 1,172              | 460              | 35                              | 893                        | 264             | 1                               | 95  | 2,964   | 10              | 5           | 9,026   |
| 0350 - < 0400  |  | 439   |   | 621       | 20                      | 154     | 17                      | 117                     | 540                | 206              | 101                             | 552                        | 120             | 1                               | 55  | 1,336   | 4               |             | 4,283   |
| 0400 - < 0450  |  | 452   |   | 463       | 20                      | 140     | 14                      | 75                      | 547                | 146              | 97                              | 340                        | 124             | 1                               | 41  | 1,053   | 6               | 1           | 3,520   |
| 0450 - < 0500  | 1  | 264   |   | 260       | 7                       | 75      | 16                      | 39                      | 289                | 87               | 100                             | 267                        | 131             |                                 | 26  | 607   |                 |             | 2,169   |
| 0500 - < 0600  | 1  | 600   |   | 626       | 36                      | 92      | 19                      | 94                      | 484                | 151              | 109                             | 423                        | 228             | 4                               | 49  | 1,133   | 3               | 3           | 4,055   |
| 0600 - < 0700  |  | 467   |   | 270       | 13                      | 123     | 4                       | 18                      | 306                | 80               | 104                             | 335                        | 218             | 2                               | 30  | 708   | 1               |             | 2,679   |
| 0700 - < 0800  |  | 441   |   | 210       | 7                       | 130     | 4                       | 18                      | 297                | 54               | 45                              | 230                        | 192             | 2                               | 26  | 483   | 1               | 1           | 2,141   |
| 0800 - < 0900  |  | 337   |   | 144       | 9                       | 164     | 2                       | 11                      | 165                | 46               | 15                              | 162                        | 167             | 2                               | 14  | 334   | 3               |             | 1,575   |
| 0900 - < 1000  |  | 218   | 2   | 66        | 6                       | 83      |                         | 12                      | 181                | 40               | 9                               | 137                        | 128             | 1                               | 5   | 238   |                 |             | 1,126   |
| 1000 - < 1500  |  | 937   | 3   | 310       | 18                      | 242     | 7                       | 89                      | 588                | 112              | 59                              | 435                        | 572             | 28                              | 46  | 817   | 3               |             | 4,266   |
| 1500 and Above |  | 1,700   | 9   | 327       | 21                      | 196     | 4                       | 64                      | 912                | 99               | 19                              | 1,067                      | 2,529           | 26                              | 37  | 814   | 3               |             | 7,827   |
| المجموع        | 92   | 24,054  | 23  | 124,320   | 1,669                   | 3,147   | 2,489                   | 1,699                   | 59,469             | 27,352           | 757                             | 11,540                     | 5,754           | 205                             | 8,223   | 89,322  | 443             | 3,199       | 363,757 |

(جدول رقم (23) - توزيع المؤمن عليهم حسب فئة الأجر الشهري والمهنة - (بحرينيين و أجانب

| فئة الأجر      | الأسر الخاصة (تعين أفراد لأداء الأعمال المنزلية) | الأنشطة العقارية والأجارية والمشاريع التجارية | الإدارة العامة والدفاع والضمان الاجتماعي | الإنتاجات | التدوين واستغلال المحاجر | التعليم | الزراعة والصيد والحراثة | الصحة والعمل الاجتماعي | الصناعات التحويلية | الفنادق والمطاعم | المنظمات والهيئات غير الربحية | النقل والتخزين والاتصالات | الوساطة المالية | امدادات الكهرباء والغاز والمياه | الخدمات المجتمعية والشخصية | تجارة الجملة/الجزئية واصلاح المركبة والسلع الشخصية | سجلات غير مصنفة | صيد الأسماك | المجموع |
|----------------|--|---|--|-----------|--------------------------|---------|-------------------------|------------------------|--------------------|------------------|-------------------------------|---------------------------|-----------------|---------------------------------|----------------------------|--|-----------------|-------------|---------|
| 0000 - 0050    | 28   | 3,323   | 4  | 25,367    | 83                       | 25      | 726                     | 29                     | 12,908             | 4,761            | 1                             | 847                       | 39              | 59                              | 3,204                      | 13,792   | 59              | 2,179       | 67,434  |
| 0050 - < 0100  | 55   | 8,857   | 5  | 76,883    | 497                      | 312     | 1,331                   | 211                    | 27,673             | 13,756           | 6                             | 2,908                     | 263             | 44                              | 3,378                      | 39,763   | 259             | 970         | 177,171 |
| 0100 - < 0150  | 5  | 1,934   |  | 10,612    | 633                      | 635     | 195                     | 206                    | 7,110              | 4,231            | 7                             | 1,304                     | 288             | 10                              | 719                        | 11,181   | 122             | 23          | 39,215  |
| 0150 - < 0200  | 5  | 1,324   |  | 4,781     | 199                      | 549     | 96                      | 237                    | 4,236              | 1,881            | 20                            | 756                       | 113             | 8                               | 438                        | 5,604  | 127             | 16          | 20,390  |
| 0200 - < 0250  | 11   | 2,464   | 102                                      | 6,559     | 217                      | 595     | 158                     | 337                    | 4,423              | 1,821            | 19                            | 1,212                     | 248             | 9                               | 407                        | 9,540  | 341             | 78          | 28,541  |
| 0250 - < 0300  |  | 2,654   | 4  | 4,591     | 143                      | 483     | 109                     | 439                    | 4,119              | 1,734            | 19                            | 1,367                     | 500             | 19                              | 416                        | 10,596   | 77              | 11          | 27,281  |
| 0300 - < 0350  | 1  | 1,880   | 5  | 2,032     | 55                       | 451     | 36                      | 356                    | 1,909              | 667              | 48                            | 1,519                     | 599             | 2                               | 203                        | 4,965  | 51              | 13          | 14,792  |
| 0350 - < 0400  | 1  | 804   | 23                                       | 876       | 29                       | 300     | 25                      | 175                    | 1,098              | 294              | 115                           | 1,069                     | 423             | 1                               | 114                        | 2,448  | 44              | 1           | 7,840   |
| 0400 - < 0450  | 1  | 748   | 6  | 662       | 36                       | 306     | 18                      | 108                    | 1,048              | 208              | 116                           | 863                       | 653             | 5                               | 87                         | 1,835  | 22              | 3           | 6,725   |
| 0450 - < 0500  | 2  | 502   | 2  | 345       | 12                       | 124     | 17                      | 59                     | 685                | 117              | 116                           | 696                       | 735             | 9                               | 46                         | 1,032  | 5               |             | 4,504   |
| 0500 - < 0600  | 2  | 1,000   | 11                                       | 836       | 46                       | 202     | 22                      | 114                    | 1,157              | 205              | 142                           | 1,396                     | 1,450           | 41                              | 88                         | 1,847  | 41              | 4           | 8,604   |
| 0600 - < 0700  |  | 759   | 1  | 362       | 19                       | 188     | 6                       | 30                     | 914                | 100              | 134                           | 987                       | 1,219           | 37                              | 55                         | 1,151  | 18              |             | 5,980   |
| 0700 - < 0800  | 1  | 680   | 7  | 283       | 10                       | 183     | 11                      | 23                     | 911                | 79               | 62                            | 721                       | 911             | 37                              | 36                         | 781  | 8               | 1           | 4,745   |
| 0800 - < 0900  |  | 477   | 1  | 196       | 15                       | 212     | 5                       | 14                     | 1,202              | 61               | 19                            | 519                       | 724             | 25                              | 24                         | 526  | 11              |             | 4,031   |
| 0900 - < 1000  | 1  | 315   | 3  | 88        | 11                       | 116     | 1                       | 19                     | 959                | 52               | 16                            | 388                       | 613             | 26                              | 13                         | 356  | 3               |             | 2,980   |
| 1000 - < 1500  |  | 1,258   | 6  | 410       | 31                       | 353     | 10                      | 100                    | 2,914              | 139              | 70                            | 1,055                     | 2,097           | 158                             | 77                         | 1,151  | 33              |             | 9,862   |
| 1500 and Above | 13   | 2,129   | 14                                       | 449       | 65                       | 254     | 8                       | 75                     | 2,660              | 131              | 30                            | 1,860                     | 4,697           | 181                             | 76                         | 1,163  | 33              |             | 13,838  |
| المجموع        | 126  | 31,108  | 194                                      | 135,332   | 2,101                    | 5,288   | 2,774                   | 2,532                  | 75,926             | 30,237           | 940                           | 19,467                    | 15,572          | 671                             | 9,381                      | 107,731  | 1,254           | 3,299       | 443,933 |

جدول رقم (24) - توزيع المؤمن عليهم حسب القارات



| الجنسية حسب القارات            | عدد العمال |
|--------------------------------|------------|
| آسيا                           | 431,062    |
| أفريقيا                        | 6,773      |
| أمريكا الجنوبية و جزر الكاريبي | 129        |
| أمريكا الشمالية                | 982        |
| أوروبا                         | 4,287      |
| استراليا                       | 415        |
| جنسيات أخرى                    | 285        |
| المجموع                        | 443,933    |

جدول رقم (25) - توزيع المؤمن عليهم حسب الجنسية

| عدد العمال | الجنسية                   | الجنسية حسب القارات |
|------------|---------------------------|---------------------|
| 1          | أذربيجان                  | آسيا                |
| 8          | أوزبكستان                 |                     |
| 719        | الجمهورية العربية اليمنية |                     |
| 303        | السعودية                  |                     |
| 437        | العراق                    |                     |
| 325        | اليمن                     |                     |
| 63,623     | بنغلادش                   |                     |
| 2,008      | تايلاند                   |                     |
| 634        | تركيا                     |                     |
| 1          | جورجيا                    |                     |
| 45         | روسيا                     |                     |
| 131        | سنغافوره                  |                     |
| 1,013      | سوريا                     |                     |
| 123        | فلسطين                    |                     |
| 271        | فيتنام                    |                     |
| 2          | قرقيزيا                   |                     |
| 16         | قطر                       |                     |
| 3          | كازاخستان                 |                     |
| 1          | كيريباتي                  |                     |
| 431,062    | المجموع                   |                     |

| عدد العمال | الجنسية                       | الجنسية حسب القارات |
|------------|-------------------------------|---------------------|
| 1          | أفغانستان                     | آسيا                |
| 1,193      | الأردن                        |                     |
| 80,176     | البحرين                       |                     |
| 486        | الصين                         |                     |
| 19,314     | الفلبين                       |                     |
| 39         | الكويت                        |                     |
| 15,210     | النيبال                       |                     |
| 209,184    | الهند                         |                     |
| 76         | اليابان                       |                     |
| 812        | اندونيسيا                     |                     |
| 367        | ايران                         |                     |
| 27,381     | باكستان                       |                     |
| 2          | جزر المالديف                  |                     |
| 9          | دولة الامارات العربية المتحدة |                     |
| 269        | سلطنة عمان                    |                     |
| 4,693      | سيريلانكا                     |                     |
| 1          | كامبوشيا                      |                     |
| 239        | كوريا الجنوبية                |                     |
| 196        | كوريا الشمالية                |                     |
| 1,327      | لبنان                         |                     |
| 397        | ماليزيا                       |                     |
| 3          | مكاو                          |                     |
| 15         | ميانمار                       |                     |
| 8          | هونغ كونغ                     |                     |

| عدد العمال | الجنسية      | الجنسية حسب القارات |
|------------|--------------|---------------------|
| 6          | أوغندا       | أفريقيا             |
| 40         | اريتريا      |                     |
| 267        | السودان      |                     |
| 2          | بوركينافاسو  |                     |
| 11         | تنزانيا      |                     |
| 1          | توجو         |                     |
| 169        | تونس         |                     |
| 135        | جنوب أفريقيا |                     |
| 1          | زامبيا       |                     |
| 9          | زيمبابوي     |                     |
| 3,773      | مصر          |                     |
| 6,773      | المجموع      |                     |

| عدد العمال | الجنسية                | الجنسية حسب القارات |
|------------|------------------------|---------------------|
| 812        | أثيوبيا                | أفريقيا             |
| 1          | الجابون                |                     |
| 42         | الجزائر                |                     |
| 8          | السنغال                |                     |
| 10         | الصومال                |                     |
| 1          | الكامرون               |                     |
| 3          | الكونغو                |                     |
| 617        | المغرب                 |                     |
| 1          | انجولا                 |                     |
| 1          | بوتسوانا               |                     |
| 1          | بوروندي                |                     |
| 1          | تشاد                   |                     |
| 388        | جمهورية أفريقيا الوسطى |                     |
| 3          | جمهورية النيجر         |                     |
| 1          | جمهورية بنين الشعبية   |                     |
| 1          | سيراليون               |                     |
| 12         | سيشل                   |                     |
| 3          | غانا                   |                     |
| 14         | غينيا                  |                     |
| 293        | كينيا                  |                     |
| 18         | ليبيا                  |                     |
| 2          | موريتيوس               |                     |
| 97         | موريتانيا              |                     |
| 1          | ناميبيا                |                     |
| 28         | نيجيريا                |                     |



| عدد العمال | الجنسية  | الجنسية حسب القارات |
|------------|----------|---------------------|
| 13         | أوكرانيا | أوروبا              |
| 10         | استونيا  |                     |
| 6          | الشريك   |                     |
| 4          | بلروسيا  |                     |
| 3          | سلوفاكيا |                     |
| 3          | كرواتيا  |                     |
| 6          | لاتفيا   |                     |
| 3          | لتوانيا  |                     |
| 1          | مولدافيا |                     |
| 4,287      | المجموع  |                     |

| عدد العمال | الجنسية                 | الجنسية حسب القارات |
|------------|-------------------------|---------------------|
| 1          | ألبانيا                 | أوروبا              |
| 51         | اسبانيا                 |                     |
| 27         | البرتغال                |                     |
| 20         | الدنمارك و جرينلند      |                     |
| 45         | السويد                  |                     |
| 110        | المانيا الشرقية         |                     |
| 2,473      | المملكة المتحدة         |                     |
| 43         | النرويج                 |                     |
| 18         | النمسا                  |                     |
| 56         | اليونان                 |                     |
| 127        | ايرلندا                 |                     |
| 106        | ايطاليا                 |                     |
| 52         | بلجيكا                  |                     |
| 63         | بلغاريا                 |                     |
| 58         | بولندا                  |                     |
| 61         | جمهورية المانيا الاتحاد |                     |
| 125        | رومانيا                 |                     |
| 240        | سويسرا                  |                     |
| 333        | فرنسا                   |                     |
| 9          | فنلندا                  |                     |
| 100        | قبرص                    |                     |
| 11         | مالطة                   |                     |
| 3          | هنغاريا                 |                     |
| 73         | هولندا                  |                     |
| 33         | يوغسلافيا               |                     |

| عدد العمال | الجنسية                    | الجنسية حسب القارات |
|------------|----------------------------|---------------------|
| 7          | المكسيك                    | أميركا الشمالية     |
| 651        | الولايات المتحدة الأمريكية |                     |
| 324        | كندا                       |                     |
| 982        | المجموع                    |                     |

| عدد العمال | الجنسية   | الجنسية حسب القارات |
|------------|-----------|---------------------|
| 342        | استراليا  | استراليا            |
| 73         | نيوزيلندا |                     |
| 415        | المجموع   |                     |

| عدد العمال | الجنسية  | الجنسية حسب القارات |
|------------|----------|---------------------|
| 285        | غير محدد | جنسيات أخرى         |
| 285        | المجموع  |                     |

|         |         |  |
|---------|---------|--|
| 443,933 | المجموع |  |
|---------|---------|--|

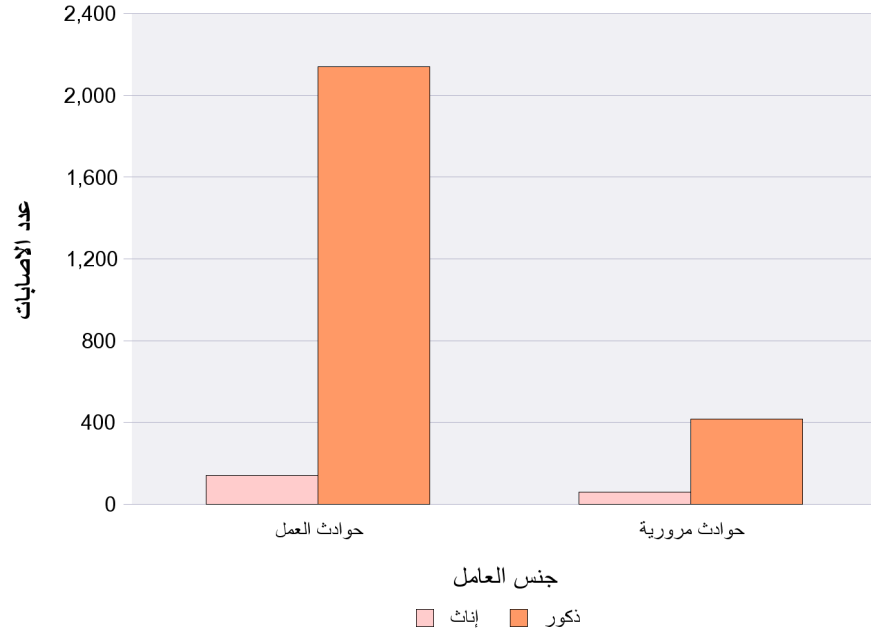
| عدد العمال | الجنسية              | الجنسية حسب القارات            |
|------------|----------------------|--------------------------------|
| 1          | أنتجوا               | أميركا الجنوبية و جزر الكاريبي |
| 1          | أورغواي              |                                |
| 10         | الأرجنتين            |                                |
| 1          | الاكوادور            |                                |
| 41         | البرازيل             |                                |
| 1          | الدومينيكا           |                                |
| 1          | بربادوس              |                                |
| 3          | بنما                 |                                |
| 1          | بوليفيا              |                                |
| 4          | بيرو                 |                                |
| 2          | ترينيداد و توباغو    |                                |
| 2          | جزر كيمن             |                                |
| 1          | جمهورية هندلا ندانلس |                                |
| 8          | جواتيمالا            |                                |
| 2          | س. فنسنت و جريمادينز |                                |
| 2          | شيلي                 |                                |
| 39         | فنزويلا              |                                |
| 9          | كولومبيا             |                                |
| 129        | المجموع              |                                |



إحصائيات إصابات العمل 2008

## الباب الثالث

جدول رقم (26) - ملخص توزيع إصابات العمل

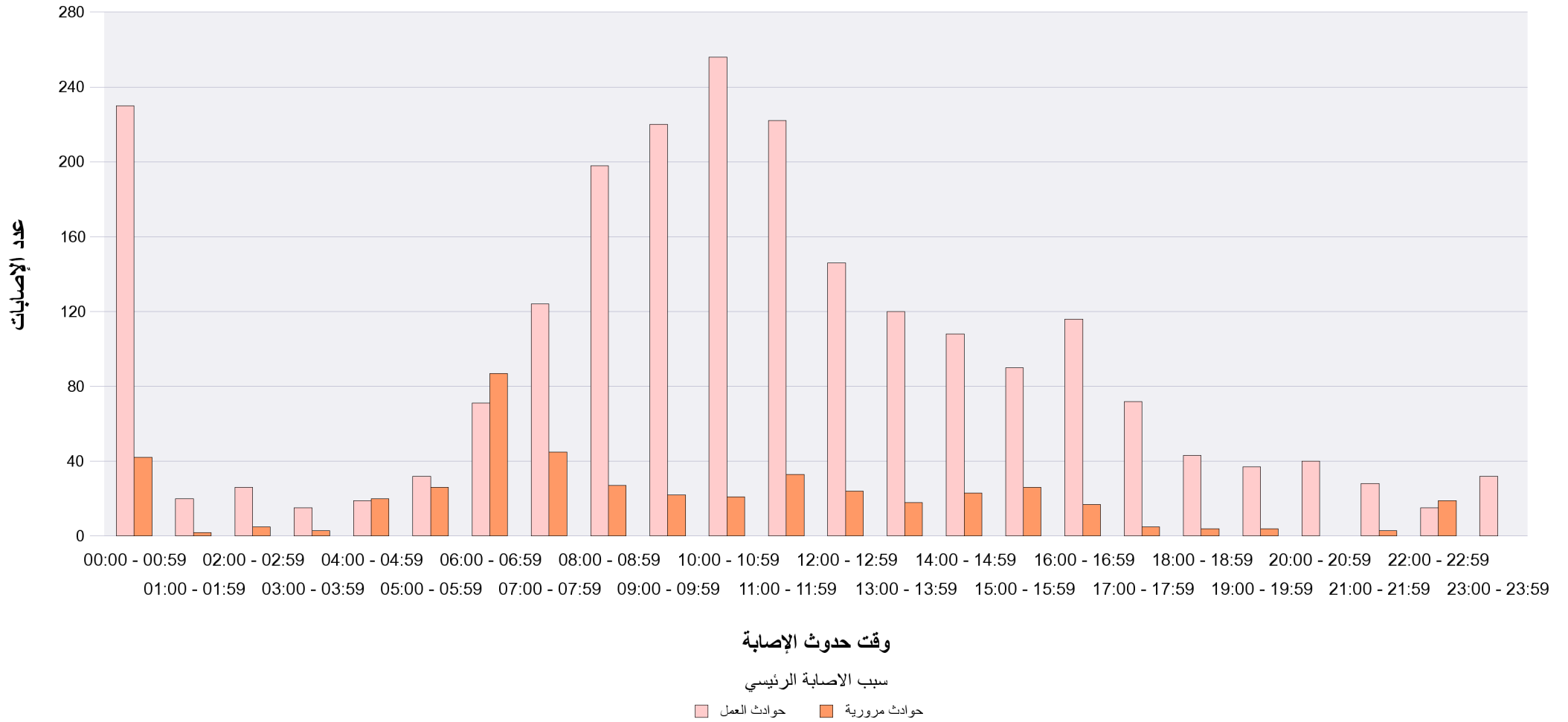


| الجنسية      | حوادث العمل |       | حوادث مرورية |      | المجموع |
|--------------|-------------|-------|--------------|------|---------|
|              | إناث        | ذكور  | إناث         | ذكور |         |
| بحرينيين     | 61          | 822   | 54           | 229  | 1,166   |
| غير بحرينيين | 80          | 1,317 | 6            | 187  | 1,590   |
| المجموع      | 141         | 2,139 | 60           | 416  | 2,756   |

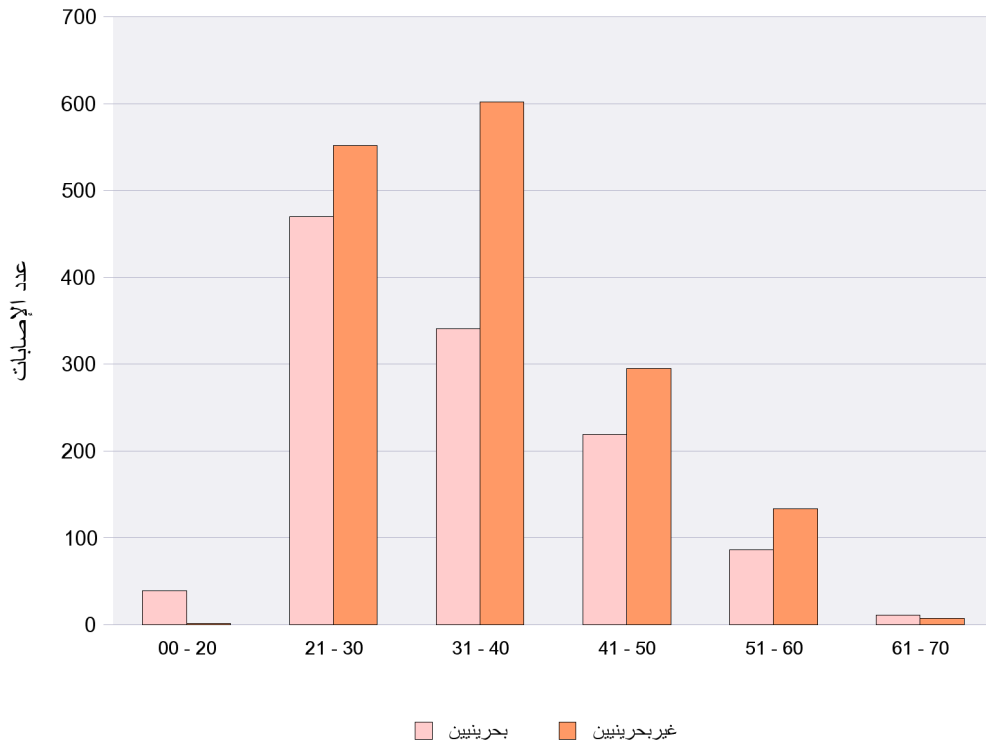
جدول رقم (27) - توزيع إصابات العمل حسب الوقت الاصابة

| الوقت<br>الاصابة | حوادث العمل |       |         |        |      |         |         | حوادث مرورية |      |         |        |      |         |         | المجموع<br>الكلبي | الوقت<br>الاصابة |
|------------------|-------------|-------|---------|--------|------|---------|---------|--------------|------|---------|--------|------|---------|---------|-------------------|------------------|
|                  | غير بحريين  |       |         | بحريين |      |         | المجموع | غير بحريين   |      |         | بحريين |      |         | المجموع |                   |                  |
|                  | إناث        | ذكور  | المجموع | إناث   | ذكور | المجموع |         | إناث         | ذكور | المجموع | إناث   | ذكور | المجموع |         |                   |                  |
| 00:00 - 00:59    | 7           | 136   | 143     | 6      | 81   | 87      | 230     | 3            | 11   | 14      | 5      | 23   | 28      | 42      | 272               | 00:00 - 00:59    |
| 01:00 - 01:59    | 1           | 2     | 3       |        | 17   | 17      | 20      |              | 2    | 2       |        |      |         | 2       | 22                | 01:00 - 01:59    |
| 02:00 - 02:59    | 1           | 10    | 11      |        | 15   | 15      | 26      | 1            | 2    | 3       |        | 2    | 2       | 5       | 31                | 02:00 - 02:59    |
| 03:00 - 03:59    | 2           | 7     | 9       |        | 6    | 6       | 15      |              | 1    | 1       |        | 2    | 2       | 3       | 18                | 03:00 - 03:59    |
| 04:00 - 04:59    | 2           | 11    | 13      |        | 6    | 6       | 19      |              | 20   | 20      |        |      |         | 20      | 39                | 04:00 - 04:59    |
| 05:00 - 05:59    | 3           | 21    | 24      |        | 8    | 8       | 32      |              | 14   | 14      | 1      | 11   | 12      | 26      | 58                | 05:00 - 05:59    |
| 06:00 - 06:59    | 3           | 44    | 47      | 1      | 23   | 24      | 71      |              | 46   | 46      | 10     | 31   | 41      | 87      | 158               | 06:00 - 06:59    |
| 07:00 - 07:59    | 1           | 85    | 86      | 4      | 34   | 38      | 124     |              | 12   | 12      | 15     | 18   | 33      | 45      | 169               | 07:00 - 07:59    |
| 08:00 - 08:59    | 4           | 110   | 114     | 2      | 82   | 84      | 198     | 1            | 10   | 11      | 5      | 11   | 16      | 27      | 225               | 08:00 - 08:59    |
| 09:00 - 09:59    | 3           | 124   | 127     | 8      | 85   | 93      | 220     |              | 7    | 7       |        | 15   | 15      | 22      | 242               | 09:00 - 09:59    |
| 10:00 - 10:59    | 2           | 153   | 155     | 7      | 94   | 101     | 256     |              | 8    | 8       |        | 13   | 13      | 21      | 277               | 10:00 - 10:59    |
| 11:00 - 11:59    | 7           | 126   | 133     | 11     | 78   | 89      | 222     |              | 10   | 10      | 1      | 22   | 23      | 33      | 255               | 11:00 - 11:59    |
| 12:00 - 12:59    | 5           | 75    | 80      | 8      | 58   | 66      | 146     | 1            | 8    | 9       | 5      | 10   | 15      | 24      | 170               | 12:00 - 12:59    |
| 13:00 - 13:59    | 3           | 70    | 73      | 2      | 45   | 47      | 120     |              | 2    | 2       | 5      | 11   | 16      | 18      | 138               | 13:00 - 13:59    |
| 14:00 - 14:59    | 3           | 62    | 65      | 6      | 37   | 43      | 108     |              | 11   | 11      |        | 12   | 12      | 23      | 131               | 14:00 - 14:59    |
| 15:00 - 15:59    | 2           | 56    | 58      |        | 32   | 32      | 90      |              | 4    | 4       | 4      | 18   | 22      | 26      | 116               | 15:00 - 15:59    |
| 16:00 - 16:59    | 7           | 83    | 90      | 2      | 24   | 26      | 116     |              | 5    | 5       | 3      | 9    | 12      | 17      | 133               | 16:00 - 16:59    |
| 17:00 - 17:59    | 3           | 46    | 49      | 3      | 20   | 23      | 72      |              | 2    | 2       |        | 3    | 3       | 5       | 77                | 17:00 - 17:59    |
| 18:00 - 18:59    | 2           | 25    | 27      | 1      | 15   | 16      | 43      |              | 1    | 1       |        | 3    | 3       | 4       | 47                | 18:00 - 18:59    |
| 19:00 - 19:59    | 3           | 21    | 24      |        | 13   | 13      | 37      |              | 2    | 2       |        | 2    | 2       | 4       | 41                | 19:00 - 19:59    |
| 20:00 - 20:59    | 6           | 16    | 22      |        | 18   | 18      | 40      |              |      |         |        |      |         |         | 40                | 20:00 - 20:59    |
| 21:00 - 21:59    | 3           | 12    | 15      |        | 13   | 13      | 28      |              | 1    | 1       |        | 2    | 2       | 3       | 31                | 21:00 - 21:59    |
| 22:00 - 22:59    | 2           | 5     | 7       |        | 8    | 8       | 15      |              | 8    | 8       |        | 11   | 11      | 19      | 34                | 22:00 - 22:59    |
| 23:00 - 23:59    | 5           | 17    | 22      |        | 10   | 10      | 32      |              |      |         |        |      |         |         | 32                | 23:00 - 23:59    |
| المجموع          | 80          | 1,317 | 1,397   | 61     | 822  | 883     | 2,280   | 6            | 187  | 193     | 54     | 229  | 283     | 476     | 2,756             | المجموع          |

## توزيع الإصابات حسب وقت الإصابة و سبب الإصابة



جدول رقم (28) - توزيع إصابات العمل حسب فئة السن



| فئة العمر | غير بحرينيين |       | بحرينيين |       | المجموع |
|-----------|--------------|-------|----------|-------|---------|
|           | إناث         | ذكور  | إناث     | ذكور  |         |
| 00 - 20   |              | 1     |          | 39    | 40      |
| 21 - 30   | 47           | 505   | 34       | 436   | 1,022   |
| 31 - 40   | 28           | 574   | 48       | 293   | 943     |
| 41 - 50   | 7            | 288   | 25       | 194   | 514     |
| 51 - 60   | 4            | 129   | 8        | 78    | 219     |
| 61 - 70   |              | 7     |          | 11    | 18      |
| المجموع   | 86           | 1,504 | 115      | 1,051 | 2,756   |

جدول رقم (29) - توزيع اصابات العمل حسب الشهر

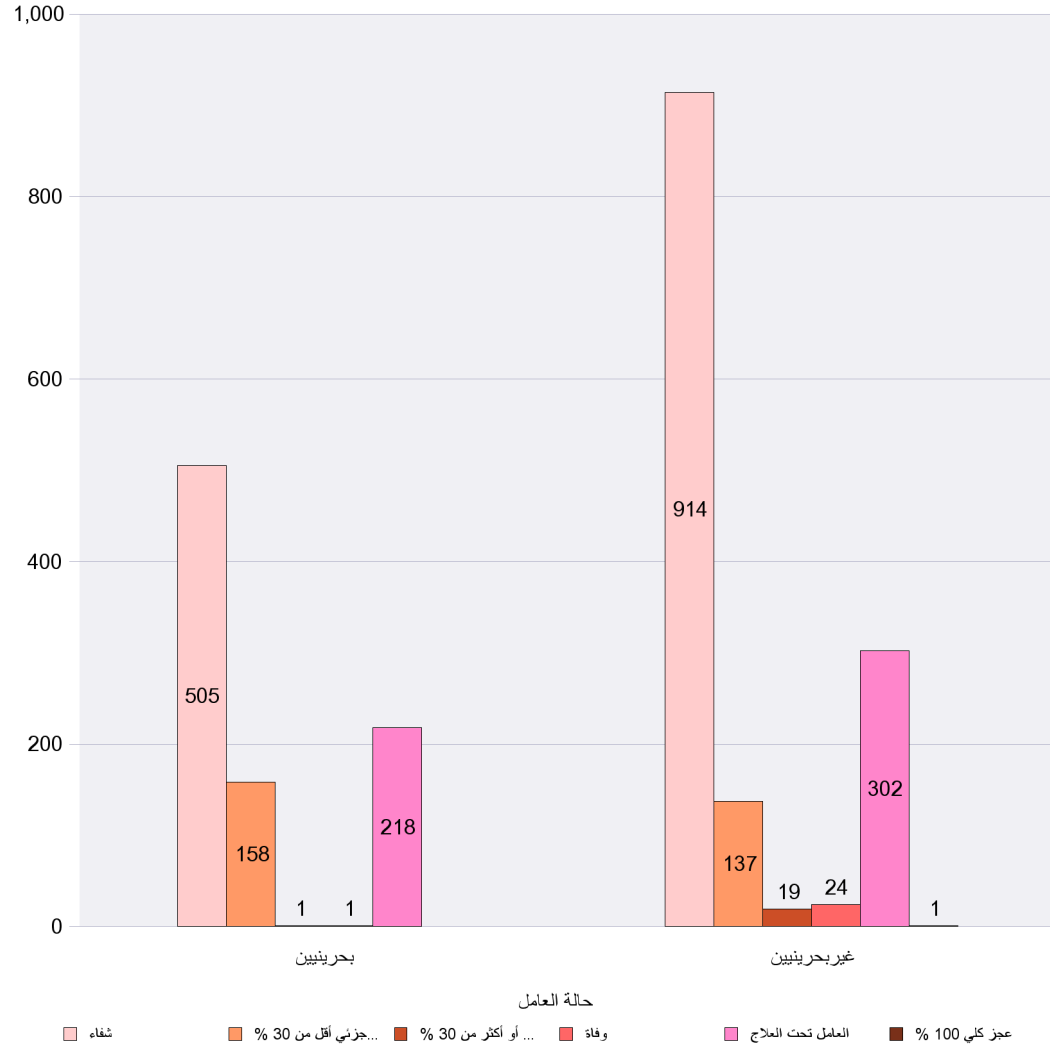
| الشهر   | حوادث العمل |       |         |        |      |         |         | حوادث مرورية |      |         |        |      |         |         | المجموع الكلي | الشهر   |
|---------|-------------|-------|---------|--------|------|---------|---------|--------------|------|---------|--------|------|---------|---------|---------------|---------|
|         | غير بحريين  |       |         | بحريين |      |         | المجموع | غير بحريين   |      |         | بحريين |      |         | المجموع |               |         |
|         | إناث        | ذكور  | المجموع | إناث   | ذكور | المجموع |         | إناث         | ذكور | المجموع | إناث   | ذكور | المجموع |         |               |         |
| أبريل   | 6           | 121   | 127     | 1      | 84   | 85      | 212     |              | 20   | 20      | 8      | 24   | 32      | 52      | 264           | أبريل   |
| أغسطس   | 12          | 121   | 133     | 9      | 73   | 82      | 215     |              | 11   | 11      | 2      | 25   | 27      | 38      | 253           | أغسطس   |
| أكتوبر  | 5           | 117   | 122     | 3      | 66   | 69      | 191     |              | 19   | 19      | 6      | 31   | 37      | 56      | 247           | أكتوبر  |
| ديسمبر  | 7           | 89    | 96      | 6      | 54   | 60      | 156     |              | 10   | 10      | 5      | 16   | 21      | 31      | 187           | ديسمبر  |
| سبتمبر  | 10          | 107   | 117     | 1      | 46   | 47      | 164     |              | 27   | 27      |        | 12   | 12      | 39      | 203           | سبتمبر  |
| فبراير  | 6           | 98    | 104     | 7      | 53   | 60      | 164     | 2            | 13   | 15      | 5      | 19   | 24      | 39      | 203           | فبراير  |
| مارس    | 4           | 112   | 116     | 8      | 99   | 107     | 223     | 1            | 6    | 7       | 10     | 13   | 23      | 30      | 253           | مارس    |
| مايو    | 4           | 102   | 106     | 4      | 77   | 81      | 187     | 1            | 12   | 13      | 2      | 19   | 21      | 34      | 221           | مايو    |
| نوفمبر  | 8           | 108   | 116     | 5      | 67   | 72      | 188     |              | 37   | 37      | 4      | 19   | 23      | 60      | 248           | نوفمبر  |
| يناير   | 8           | 89    | 97      | 2      | 66   | 68      | 165     | 1            | 5    | 6       | 8      | 12   | 20      | 26      | 191           | يناير   |
| يوليو   | 4           | 119   | 123     | 6      | 58   | 64      | 187     | 1            | 17   | 18      |        | 20   | 20      | 38      | 225           | يوليو   |
| يونيو   | 6           | 134   | 140     | 9      | 79   | 88      | 228     |              | 10   | 10      | 4      | 19   | 23      | 33      | 261           | يونيو   |
| المجموع | 80          | 1,317 | 1,397   | 61     | 822  | 883     | 2,280   | 6            | 187  | 193     | 54     | 229  | 283     | 476     | 2,756         | المجموع |



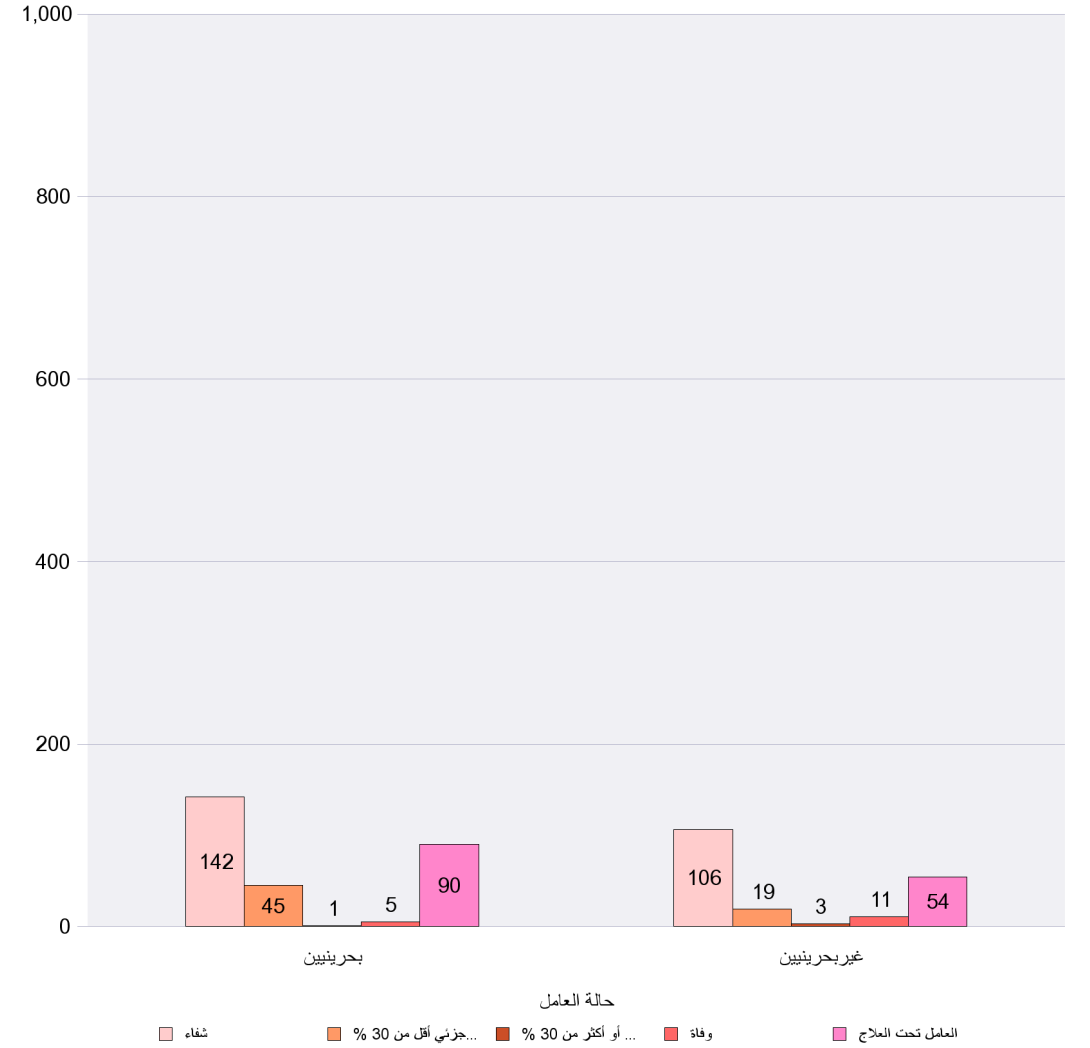
جدول رقم (30) - توزيع إصابات العمل حسب نتيجة العلاج

| نتيجة العلاج                        | حوادث العمل  |       |         |          |      |         |         | حوادث مرورية |      |         |          |      |         |         | المجموع الكلي | نتيجة العلاج                        |
|-------------------------------------|--------------|-------|---------|----------|------|---------|---------|--------------|------|---------|----------|------|---------|---------|---------------|-------------------------------------|
|                                     | غير بحرينيين |       |         | بحرينيين |      |         | المجموع | غير بحرينيين |      |         | بحرينيين |      |         | المجموع |               |                                     |
|                                     | إناث         | ذكور  | المجموع | إناث     | ذكور | المجموع |         | إناث         | ذكور | المجموع | إناث     | ذكور | المجموع |         |               |                                     |
| شفاء                                | 48           | 866   | 914     | 27       | 478  | 505     | 1,419   | 2            | 104  | 106     | 25       | 117  | 142     | 248     | 1,667         | شفاء                                |
| عجز جزئي أقل من 30 %                | 2            | 135   | 137     | 14       | 144  | 158     | 295     |              | 19   | 19      | 7        | 38   | 45      | 64      | 359           | عجز جزئي أقل من 30 %                |
| عجز جزئي يساوي 30 % أو أكثر من 30 % |              | 19    | 19      |          | 1    | 1       | 20      |              | 3    | 3       |          | 1    | 1       | 4       | 24            | عجز جزئي يساوي 30 % أو أكثر من 30 % |
| وفاة                                |              | 24    | 24      |          | 1    | 1       | 25      |              | 11   | 11      |          | 5    | 5       | 16      | 41            | وفاة                                |
| العامل تحت العلاج                   | 30           | 272   | 302     | 20       | 198  | 218     | 520     | 4            | 50   | 54      | 22       | 68   | 90      | 144     | 664           | العامل تحت العلاج                   |
| عجز كلي 100 %                       |              | 1     | 1       |          |      |         | 1       |              |      |         |          |      |         |         | 1             | عجز كلي 100 %                       |
| المجموع                             | 80           | 1,317 | 1,397   | 61       | 822  | 883     | 2,280   | 6            | 187  | 193     | 54       | 229  | 283     | 476     | 2,756         | المجموع                             |

توزيع إصابات العمل حسب نتيجة العلاج - حوادث العمل



توزيع إصابات العمل حسب نتيجة العلاج - حوادث مرورية



جدول رقم (31) - توزيع إصابات العمل حسب الجنسية

| الجنسية                    | شفاء | عجز جزئي %<br>أقل من 30 | عجز جزئي %<br>يساوي أو<br>أكثر من 30 | وفاة | العامل تحت<br>العلاج | عجز كلي %<br>100 | المجموع | الجنسية                    |
|----------------------------|------|-------------------------|--------------------------------------|------|----------------------|------------------|---------|----------------------------|
| أثيوبيا                    | 3    |                         |                                      |      | 1                    |                  | 4       | أثيوبيا                    |
| استراليا                   | 2    |                         |                                      |      |                      |                  | 2       | استراليا                   |
| الأردن                     |      |                         |                                      |      | 2                    |                  | 2       | الأردن                     |
| البحرين                    | 647  | 203                     | 2                                    | 6    | 308                  |                  | 1,166   | البحرين                    |
| البرتغال                   |      |                         |                                      |      | 1                    |                  | 1       | البرتغال                   |
| الجمهورية العربية اليمنية  | 2    | 1                       |                                      |      |                      |                  | 3       | الجمهورية العربية اليمنية  |
| السعودية                   | 2    |                         |                                      |      |                      |                  | 2       | السعودية                   |
| السودان                    |      |                         |                                      |      | 2                    |                  | 2       | السودان                    |
| السويد                     |      |                         |                                      |      | 1                    |                  | 1       | السويد                     |
| العراق                     | 2    |                         |                                      |      | 1                    |                  | 3       | العراق                     |
| الفلبين                    | 33   | 7                       | 1                                    |      | 8                    |                  | 49      | الفلبين                    |
| المغرب                     | 5    |                         |                                      |      |                      |                  | 5       | المغرب                     |
| المملكة المتحدة            | 5    |                         |                                      |      | 2                    |                  | 7       | المملكة المتحدة            |
| النمسا                     | 1    |                         |                                      |      |                      |                  | 1       | النمسا                     |
| النيبال                    | 55   | 8                       | 3                                    | 5    | 10                   |                  | 81      | النيبال                    |
| الهند                      | 691  | 94                      | 10                                   | 20   | 227                  |                  | 1,042   | الهند                      |
| الولايات المتحدة الأمريكية | 1    |                         |                                      |      |                      |                  | 1       | الولايات المتحدة الأمريكية |
| اندونيسيا                  | 1    |                         |                                      |      | 3                    |                  | 4       | اندونيسيا                  |
| ايران                      | 2    |                         |                                      |      |                      |                  | 2       | ايران                      |
| باكستان                    | 54   | 11                      |                                      |      | 20                   | 1                | 86      | باكستان                    |
| بلجيكا                     |      |                         |                                      |      | 1                    |                  | 1       | بلجيكا                     |
| بلغاريا                    |      |                         |                                      |      | 1                    |                  | 1       | بلغاريا                    |
| بنغلا دش                   | 100  | 23                      | 6                                    | 9    | 46                   |                  | 184     | بنغلا دش                   |

جدول رقم (31) - توزيع إصابات العمل حسب الجنسية

| الجنسية                | شفاء  | عجز جزئي %<br>أقل من 30 | عجز جزئي %<br>يساوي أو<br>أكثر من 30 | وفاة | العامل تحت<br>العلاج | عجز كلي %<br>100 | المجموع | الجنسية                |
|------------------------|-------|-------------------------|--------------------------------------|------|----------------------|------------------|---------|------------------------|
| بولندا                 |       |                         |                                      |      | 1                    |                  | 1       | بولندا                 |
| تايلاند                | 9     |                         | 1                                    |      | 3                    |                  | 13      | تايلاند                |
| تركيا                  |       | 1                       |                                      |      |                      |                  | 1       | تركيا                  |
| جمهورية أفريقيا الوسطي | 4     |                         |                                      |      |                      |                  | 4       | جمهورية أفريقيا الوسطي |
| رومانيا                |       |                         |                                      |      | 1                    |                  | 1       | رومانيا                |
| سلطنة عمان             | 5     |                         |                                      |      | 1                    |                  | 6       | سلطنة عمان             |
| سويسرا                 |       |                         |                                      |      | 6                    |                  | 6       | سويسرا                 |
| سيريلانكا              | 13    | 7                       | 1                                    |      | 4                    |                  | 25      | سيريلانكا              |
| غير محدد               | 5     |                         |                                      |      |                      |                  | 5       | غير محدد               |
| فيتنام                 | 2     |                         |                                      |      |                      |                  | 2       | فيتنام                 |
| قبرص                   | 1     |                         |                                      |      |                      |                  | 1       | قبرص                   |
| كندا                   | 1     |                         |                                      |      |                      |                  | 1       | كندا                   |
| كوريا الجنوبية         |       |                         |                                      |      | 1                    |                  | 1       | كوريا الجنوبية         |
| كينيا                  |       |                         |                                      |      | 1                    |                  | 1       | كينيا                  |
| لبنان                  | 2     |                         |                                      |      | 1                    |                  | 3       | لبنان                  |
| ماليزيا                |       |                         |                                      |      | 1                    |                  | 1       | ماليزيا                |
| مصر                    | 16    | 4                       |                                      | 1    | 6                    |                  | 27      | مصر                    |
| موريتانيا              | 3     |                         |                                      |      | 3                    |                  | 6       | موريتانيا              |
| يوغسلافيا              |       |                         |                                      |      | 1                    |                  | 1       | يوغسلافيا              |
| المجموع                | 1,667 | 359                     | 24                                   | 41   | 664                  | 1                | 2,756   | المجموع                |

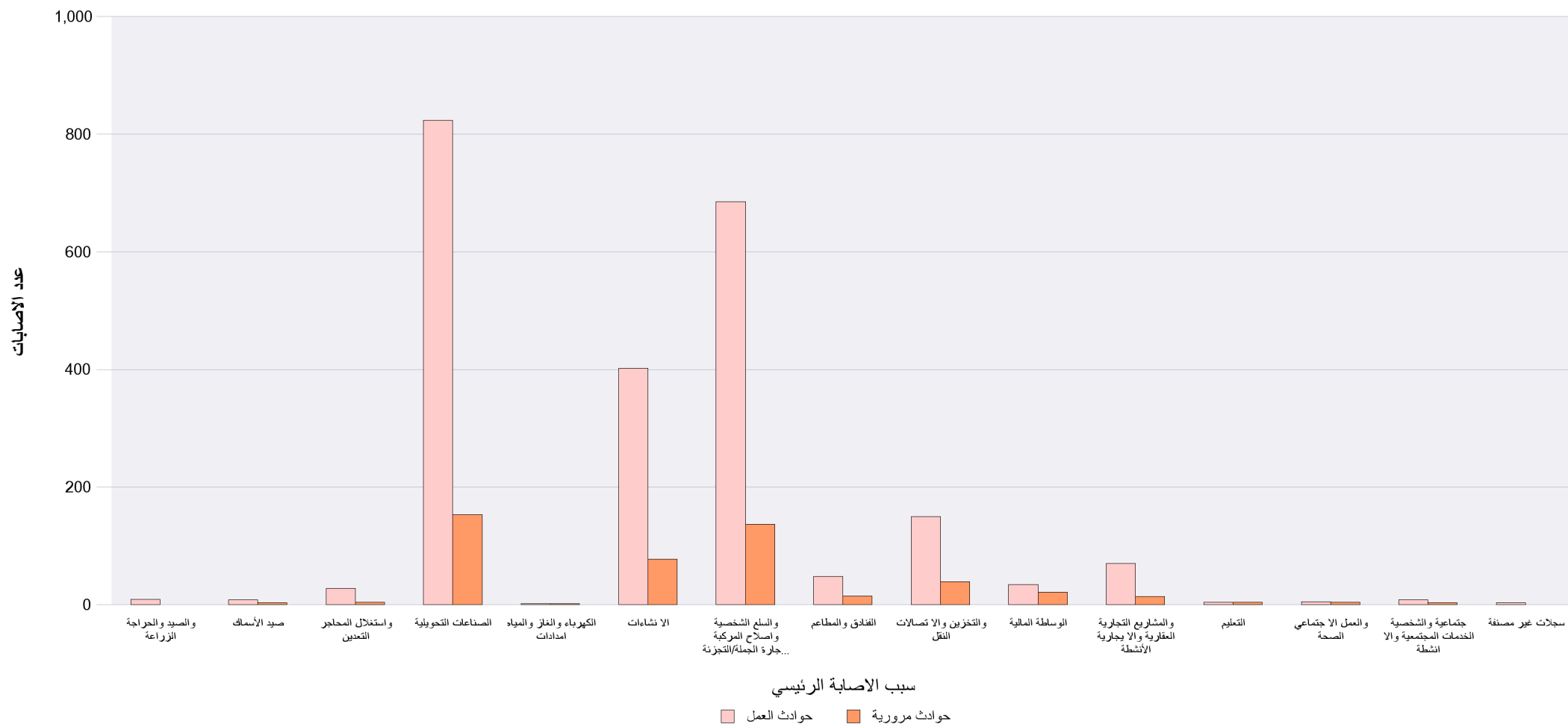
جدول رقم (32) - توزيع إصابات العمل حسب سبب الإصابة

| سبب الإصابة                  | حوادث العمل  |       |         |          |      |         | حوادث مرورية  |              |      |         |          |      | سبب الإصابة |                              |         |
|------------------------------|--------------|-------|---------|----------|------|---------|---------------|--------------|------|---------|----------|------|-------------|------------------------------|---------|
|                              | غير بحرينيين |       |         | بحرينيين |      |         | المجموع الكلي | غير بحرينيين |      |         | بحرينيين |      |             | المجموع الكلي                |         |
|                              | إناث         | ذكور  | المجموع | إناث     | ذكور | المجموع |               | إناث         | ذكور | المجموع | إناث     | ذكور |             |                              | المجموع |
| انزلاق / سقوط                | 27           | 140   | 167     | 35       | 229  | 264     | 431           |              |      |         |          |      |             | انزلاق / سقوط                |         |
| قطع بسبب آلات حادة يدوية     | 3            | 122   | 125     | 3        | 46   | 49      | 174           |              |      |         |          |      |             | قطع بسبب آلات حادة يدوية     |         |
| اصطدام بأجسام أخرى           | 17           | 198   | 215     | 2        | 121  | 123     | 338           |              |      |         |          |      |             | اصطدام بأجسام أخرى           |         |
| أجسام حارة                   | 5            | 41    | 46      | 2        | 24   | 26      | 72            |              |      |         |          |      |             | أجسام حارة                   |         |
| سقوط أشياء على المصاب        | 9            | 328   | 337     | 6        | 136  | 142     | 479           |              |      |         |          |      |             | سقوط أشياء على المصاب        |         |
| حمل أشياء ثقيلة              | 3            | 18    | 21      | 2        | 46   | 48      | 69            |              |      |         |          |      |             | حمل أشياء ثقيلة              |         |
| انحسار بين أجسام صلبة        | 7            | 64    | 71      | 1        | 36   | 37      | 108           |              |      |         |          |      |             | انحسار بين أجسام صلبة        |         |
| صعقة كهربائية                |              | 3     | 3       |          | 1    | 1       | 4             |              |      |         |          |      |             | صعقة كهربائية                |         |
| دخول أجسام حادة وغريبة       | 2            | 77    | 79      | 1        | 17   | 18      | 97            |              |      |         |          |      |             | دخول أجسام حادة وغريبة       |         |
| سقوط من أعلى                 | 1            | 197   | 198     | 2        | 54   | 56      | 254           |              |      |         |          |      |             | سقوط من أعلى                 |         |
| اصطدام بالآلات متحركة متنقلة | 1            | 18    | 19      |          | 13   | 13      | 32            |              |      |         |          |      |             | اصطدام بالآلات متحركة متنقلة |         |
| اغماء                        |              | 4     | 4       |          | 4    | 4       | 8             |              |      |         |          |      |             | اغماء                        |         |
| قطع بسبب آلات ميكانيكية      | 1            | 65    | 66      | 3        | 11   | 14      | 80            |              |      |         |          |      |             | قطع بسبب آلات ميكانيكية      |         |
| مواد كيميائية                |              | 7     | 7       | 1        | 14   | 15      | 22            |              |      |         |          |      |             | مواد كيميائية                |         |
| انفجار                       |              | 2     | 2       |          | 3    | 3       | 5             |              |      |         |          |      |             | انفجار                       |         |
| عراك                         |              | 1     | 1       |          | 14   | 14      | 15            |              |      |         |          |      |             | عراك                         |         |
| ضربة شمس                     |              | 1     | 1       |          | 1    | 1       | 2             |              |      |         |          |      |             | ضربة شمس                     |         |
| حريق                         |              | 3     | 3       |          | 1    | 1       | 4             |              |      |         |          |      |             | حريق                         |         |
| سكتة قلبية                   |              | 3     | 3       |          |      |         | 3             |              |      |         |          |      |             | سكتة قلبية                   |         |
| ضوء ساطع                     |              | 1     | 1       |          |      |         | 1             |              |      |         |          |      |             | ضوء ساطع                     |         |
| مشاة                         |              |       |         |          |      |         |               |              | 10   | 10      |          | 6    | 6           | 16                           |         |
| سيارات                       |              |       |         |          |      |         |               | 6            | 161  | 167     | 54       | 220  | 274         | 441                          |         |
| دراجات                       |              |       |         |          |      |         |               |              | 7    | 7       |          |      |             | 7                            |         |
| أخرى                         | 4            | 24    | 28      | 3        | 51   | 54      | 82            |              | 9    | 9       |          | 3    | 3           | 12                           |         |
| المجموع                      | 80           | 1,317 | 1,397   | 61       | 822  | 883     | 2,280         | 6            | 187  | 193     | 54       | 229  | 283         | 476                          |         |

جدول رقم (33) - توزيع إصابات العمل حسب النشاط الاقتصادي للمنشأة

| النشاط الاقتصادي                                   | حوادث العمل |       |         |        |      |         | حوادث مرورية  |            |      |         |        |      | المجموع العام |               |         |
|--|-------------|-------|---------|--------|------|---------|---------------|------------|------|---------|--------|------|---------------|---------------|---------|
|  | غير بحريين  |       |         | بحريين |      |         | المجموع الكلي | غير بحريين |      |         | بحريين |      |               | المجموع الكلي |         |
|  | إناث        | ذكور  | المجموع | إناث   | ذكور | المجموع |               | إناث       | ذكور | المجموع | إناث   | ذكور |               |               | المجموع |
| الزراعة والصيد والحراجه                            |             | 6     | 6       |        | 3    | 3       | 9             |            |      |         |        |      |               |               | 9       |
| صيد الأسماك  |             | 8     | 8       |        |      |         | 8             |            | 3    | 3       |        |      |               | 3             | 11      |
| التعدين واستغلال المحاجر                           |             | 18    | 18      |        | 10   | 10      | 28            |            | 1    | 1       |        | 3    | 3             | 4             | 32      |
| الصناعات التحويلية                                 | 5           | 386   | 391     | 19     | 414  | 433     | 824           |            | 26   | 26      | 13     | 114  | 127           | 153           | 977     |
| امدادات الكهرباء والغاز والمياه                    |             | 2     | 2       |        |      |         | 2             |            |      |         |        | 2    | 2             | 2             | 4       |
| الإلشاءات  |             | 353   | 353     | 6      | 43   | 49      | 402           |            | 60   | 60      | 4      | 13   | 17            | 77            | 479     |
| تجارة الجملة/التجزئة وإصلاح المركبة والسلع الشخصية | 4           | 437   | 441     | 15     | 229  | 244     | 685           |            | 73   | 73      | 12     | 52   | 64            | 137           | 822     |
| الفنادق والمطاعم                                   | 4           | 24    | 28      | 4      | 16   | 20      | 48            |            | 11   | 11      | 3      | 1    | 4             | 15            | 63      |
| النقل والتخزين والاتصالات                          | 62          | 29    | 91      | 7      | 52   | 59      | 150           | 4          | 3    | 7       | 8      | 24   | 32            | 39            | 189     |
| الوساطة المالية                                    | 1           | 8     | 9       | 7      | 18   | 25      | 34            | 1          | 1    | 2       | 10     | 9    | 19            | 21            | 55      |
| الأنشطة العقارية والإيجارية والمشاريع التجارية     |             | 37    | 37      | 2      | 31   | 33      | 70            |            | 6    | 6       | 3      | 5    | 8             | 14            | 84      |
| التعليم  |             | 1     | 1       | 1      | 2    | 3       | 4             |            |      |         | 1      | 3    | 4             | 4             | 8       |
| الصحة والعمل الاجتماعي                             | 3           |       | 3       |        | 2    | 2       | 5             | 1          |      | 1       |        | 3    | 3             | 4             | 9       |
| أنشطة الخدمات المجتمعية والاجتماعية والشخصية       | 1           | 6     | 7       |        | 1    | 1       | 8             |            | 3    | 3       |        |      |               | 3             | 11      |
| سجلات غير مصنفة                                    |             | 2     | 2       |        | 1    | 1       | 3             |            |      |         |        |      |               |               | 3       |
| المجموع  | 80          | 1,317 | 1,397   | 61     | 822  | 883     | 2,280         | 6          | 187  | 193     | 54     | 229  | 283           | 476           | 2,756   |

## توزيع إصابات العمل حسب النشاط الاقتصادي



جدول رقم (34) - توزيع إصابات العمل حسب أجزاء الجسم المصابة

| أجزاء الجسم المصابة   | حوادث العمل  |       |         |          |      |         | حوادث مرورية  |              |      |         |          |      | أجزاء الجسم المصابة |               |                       |
|-----------------------|--------------|-------|---------|----------|------|---------|---------------|--------------|------|---------|----------|------|---------------------|---------------|-----------------------|
|                       | غير بحرينيين |       |         | بحرينيين |      |         | المجموع الكلي | غير بحرينيين |      |         | بحرينيين |      |                     | المجموع الكلي |                       |
|                       | إناث         | ذكور  | المجموع | إناث     | ذكور | المجموع |               | إناث         | ذكور | المجموع | إناث     | ذكور |                     |               | المجموع               |
| القدم اليسرى          | 5            | 31    | 36      | 1        | 36   | 37      | 73            |              | 3    | 3       |          | 5    | 5                   | 8             | القدم اليسرى          |
| أصابع اليد اليسرى     | 7            | 170   | 177     | 4        | 68   | 72      | 249           |              | 3    | 3       |          | 3    | 3                   | 6             | أصابع اليد اليسرى     |
| القدم اليمنى          | 7            | 49    | 56      | 6        | 42   | 48      | 104           |              | 3    | 3       |          | 3    | 3                   | 6             | القدم اليمنى          |
| الرجل اليمنى          | 5            | 103   | 108     | 3        | 84   | 87      | 195           |              | 21   | 21      | 2        | 15   | 17                  | 38            | الرجل اليمنى          |
| الكتف الأيسر          | 3            | 15    | 18      | 2        | 15   | 17      | 35            | 1            | 7    | 8       | 4        | 8    | 12                  | 20            | الكتف الأيسر          |
| الظهر                 | 7            | 48    | 55      | 6        | 82   | 88      | 143           | 1            | 9    | 10      | 8        | 32   | 40                  | 50            | الظهر                 |
| العين اليمنى          |              | 24    | 24      | 1        | 11   | 12      | 36            |              | 2    | 2       |          | 1    | 1                   | 3             | العين اليمنى          |
| أصابع اليد اليمنى     | 8            | 165   | 173     | 4        | 81   | 85      | 258           |              | 1    | 1       |          | 1    | 1                   | 2             | أصابع اليد اليمنى     |
| اليد اليمنى           | 8            | 163   | 171     | 8        | 86   | 94      | 265           |              | 12   | 12      | 2        | 7    | 9                   | 21            | اليد اليمنى           |
| الوجه                 | 4            | 81    | 85      |          | 25   | 25      | 110           |              | 19   | 19      | 2        | 9    | 11                  | 30            | الوجه                 |
| الأذن اليمنى          | 1            | 2     | 3       |          | 2    | 2       | 5             |              |      |         |          | 1    | 1                   | 1             | الأذن اليمنى          |
| أماكن متعددة من الجسم |              | 27    | 27      | 2        | 10   | 12      | 39            | 2            | 29   | 31      | 7        | 23   | 30                  | 61            | أماكن متعددة من الجسم |
| اليد اليسرى           | 2            | 129   | 131     | 7        | 76   | 83      | 214           |              | 13   | 13      | 2        | 11   | 13                  | 26            | اليد اليسرى           |
| الرجلين               | 4            | 9     | 13      | 1        | 9    | 10      | 23            |              | 8    | 8       | 2        | 5    | 7                   | 15            | الرجلين               |
| الرجل اليسرى          | 5            | 100   | 105     | 10       | 84   | 94      | 199           |              | 13   | 13      | 2        | 21   | 23                  | 36            | الرجل اليسرى          |
| العين اليسرى          |              | 36    | 36      | 1        | 9    | 10      | 46            |              |      |         |          | 1    | 1                   | 1             | العين اليسرى          |
| أخرى                  | 1            | 18    | 19      | 1        | 11   | 12      | 31            |              |      |         | 2        |      | 2                   | 2             | أخرى                  |
| العنق                 | 1            | 8     | 9       |          | 15   | 15      | 24            | 2            | 6    | 8       | 14       | 46   | 60                  | 68            | العنق                 |
| الرأس                 | 5            | 87    | 92      | 1        | 18   | 19      | 111           |              | 22   | 22      | 3        | 19   | 22                  | 44            | الرأس                 |
| الكتف الأيمن          | 2            | 9     | 11      | 1        | 14   | 15      | 26            |              | 2    | 2       | 1        | 5    | 6                   | 8             | الكتف الأيمن          |
| الصدر                 | 3            | 25    | 28      | 1        | 18   | 19      | 47            |              | 9    | 9       | 3        | 7    | 10                  | 19            | الصدر                 |
| الأذنين               |              |       |         |          | 5    | 5       | 5             |              |      |         |          |      |                     |               | الأذنين               |
| الجزء السفلي من الجسم |              | 1     | 1       |          | 2    | 2       | 3             |              |      |         |          |      |                     |               | الجزء السفلي من الجسم |
| اليدين                |              | 4     | 4       | 1        | 8    | 9       | 13            |              | 4    | 4       |          | 2    | 2                   | 6             | اليدين                |
| العينين               |              | 8     | 8       |          | 4    | 4       | 12            |              |      |         |          |      |                     |               | العينين               |
| البطن                 |              | 4     | 4       |          | 4    | 4       | 8             |              |      |         |          |      |                     |               | البطن                 |
| الحوض                 | 1            | 1     | 2       |          | 1    | 1       | 3             |              | 1    | 1       |          | 4    | 4                   | 5             | الحوض                 |
| الأذن اليسرى          |              |       |         |          | 1    | 1       | 1             |              |      |         |          |      |                     |               | الأذن اليسرى          |
| القدمين               |              |       |         |          | 1    | 1       | 1             |              |      |         |          |      |                     |               | القدمين               |
| الجزء العلوي من الجسم | 1            |       | 1       |          |      |         | 1             |              |      |         |          |      |                     |               | الجزء العلوي من الجسم |
| المجموع               | 80           | 1,317 | 1,397   | 61       | 822  | 883     | 2,280         | 6            | 187  | 193     | 54       | 229  | 283                 | 476           | المجموع               |

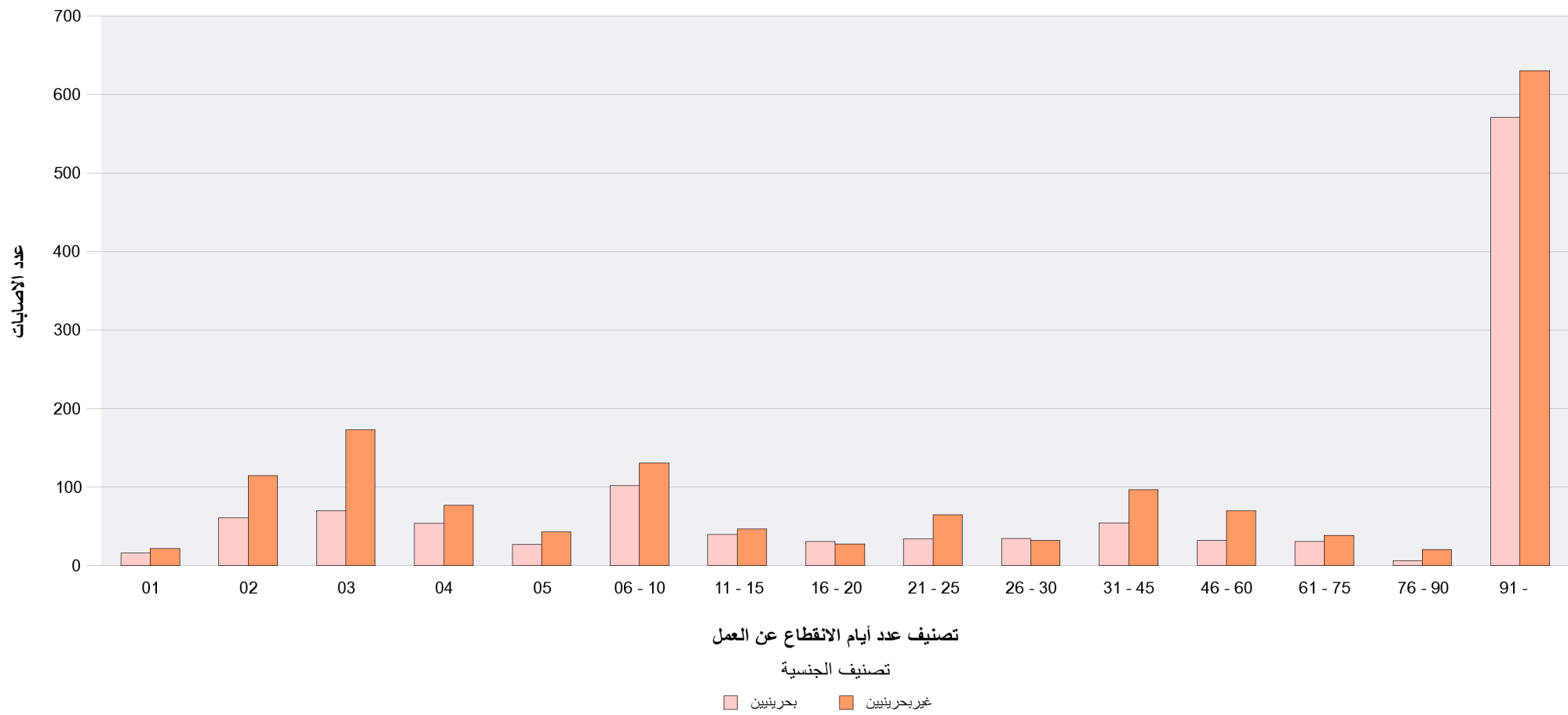


جدول رقم (35) - توزيع إصابات العمل حسب عدد أيام الانقطاع عن العمل

| أيام الإنقطاع | غير بحرينيين |       | بحرينيين |       | المجموع |
|---------------|--------------|-------|----------|-------|---------|
|               | إناث         | ذكور  | إناث     | ذكور  |         |
| 01            | 3            | 19    | 3        | 13    | 38      |
| 02            | 9            | 106   | 4        | 57    | 176     |
| 03            | 9            | 164   | 6        | 64    | 243     |
| 04            | 3            | 74    | 4        | 50    | 131     |
| 05            |              | 43    | 1        | 26    | 70      |
| 06 - 10       | 6            | 125   | 9        | 93    | 233     |
| 11 - 15       |              | 47    | 5        | 35    | 87      |
| 16 - 20       | 2            | 26    | 3        | 28    | 59      |
| 21 - 25       | 1            | 64    | 4        | 30    | 99      |
| 26 - 30       |              | 32    | 3        | 32    | 67      |
| 31 - 45       | 1            | 96    | 3        | 52    | 152     |
| 46 - 60       | 1            | 69    | 3        | 29    | 102     |
| 61 - 75       |              | 39    |          | 31    | 70      |
| 76 - 90       | 1            | 20    |          | 7     | 28      |
| 91 -          | 50           | 580   | 67       | 504   | 1,201   |
| المجموع       | 86           | 1,504 | 115      | 1,051 | 2,756   |

جدول رقم (36) - عدد المصابين حسب فئة السن و فئة عدد ايام الانتقاع عن العمل

| أيام الإنتقاع | 00 - 20    |        | 21 - 30    |        | 31 - 40    |        | 41 - 50    |        | 51 - 60    |        | 61 - 70    |        | المجموع | فئة العمر |
|---------------|------------|--------|------------|--------|------------|--------|------------|--------|------------|--------|------------|--------|---------|-----------|
|               | غير بحريني | بحريني | غير بحريني | بحريني | غير بحريني | بحريني | غير بحريني | بحريني | غير بحريني | بحريني | غير بحريني | بحريني |         |           |
| 01            | 1          |        | 8          | 8      | 12         | 1      | 1          | 5      |            | 2      |            |        | 38      | 01        |
| 02            |            | 6      | 53         | 26     | 48         | 14     | 9          | 5      | 5          | 9      |            | 1      | 176     | 02        |
| 03            |            | 1      | 67         | 37     | 70         | 17     | 27         | 15     | 9          |        |            |        | 243     | 03        |
| 04            |            | 1      | 31         | 19     | 31         | 19     | 7          | 10     | 7          | 3      | 1          | 2      | 131     | 04        |
| 05            |            |        | 10         | 10     | 18         | 8      | 12         | 5      | 3          | 4      |            |        | 70      | 05        |
| 06 - 10       |            | 2      | 42         | 47     | 45         | 26     | 28         | 20     | 16         | 7      |            |        | 233     | 06 - 10   |
| 11 - 15       |            |        | 13         | 21     | 19         | 12     | 12         | 5      | 2          | 2      | 1          |        | 87      | 11 - 15   |
| 16 - 20       |            | 1      | 13         | 17     | 10         | 8      | 3          | 1      | 2          | 3      |            | 1      | 59      | 16 - 20   |
| 21 - 25       |            | 1      | 22         | 17     | 28         | 13     | 13         | 2      | 2          | 1      |            |        | 99      | 21 - 25   |
| 26 - 30       |            | 5      | 10         | 14     | 12         | 9      | 9          | 7      | 1          |        |            |        | 67      | 26 - 30   |
| 31 - 45       |            | 2      | 23         | 25     | 40         | 18     | 23         | 6      | 10         | 3      | 1          | 1      | 152     | 31 - 45   |
| 46 - 60       |            |        | 25         | 18     | 30         | 7      | 13         | 5      | 2          | 1      |            | 1      | 102     | 46 - 60   |
| 61 - 75       |            | 1      | 9          | 12     | 14         | 11     | 13         | 3      | 3          | 4      |            |        | 70      | 61 - 75   |
| 76 - 90       |            |        | 4          | 3      | 9          | 1      | 4          | 3      | 4          |        |            |        | 28      | 76 - 90   |
| 91 -          |            | 19     | 222        | 196    | 216        | 177    | 121        | 127    | 67         | 47     | 4          | 5      | 1,201   | 91 -      |
| المجموع       | 1          | 39     | 552        | 470    | 602        | 341    | 295        | 219    | 133        | 86     | 7          | 11     | 2,756   | المجموع   |



جدول رقم (37) - عدد المنقطعيين عن العمل حسب النشاط الاقتصادي

| النشاط الاقتصادي                                   | بحرينيين | غيربحرينيين | المجموع |
|--|----------|-------------|---------|
| الزراعة والصيد والحراة                             | 1        | 2           | 3       |
| صيد الأسماك  |          | 1           | 1       |
| التعدين واستغلال المحاجر                           | 11       | 11          | 22      |
| الصناعات التحويلية                                 | 191      | 215         | 406     |
| امدادات الكهرباء والغاز والمياه                    |          | 1           | 1       |
| الا نشاءات   | 26       | 159         | 185     |
| تجارة الجملة/التجزئة واصلاح المركبة والسلع الشخصية | 127      | 277         | 404     |
| الفنادق والمطاعم                                   | 9        | 18          | 27      |
| النقل والتخزين والاتصالات                          | 28       | 31          | 59      |
| الوساطة المالية                                    | 12       | 8           | 20      |
| الأنشطة العقارية والا يارية والمشاريع التجارية     | 11       | 17          | 28      |
| التعليم  | 2        | 1           | 3       |
| الصحة والعمل الاجتماعي                             | 1        | 1           | 2       |
| انشطة الخدمات المجتمعية والاجتماعية والشخصية       | 1        | 2           | 3       |
| المجموع  | 420      | 744         | 1,164   |

جدول رقم (38) - توزيع عدد ايام الانقطاع عن العمل حسب النشاط الاقتصادي

| النشاط الاقتصادي                                   | بحرينيين | غيربحرينيين | المجموع |
|--|----------|-------------|---------|
| الزراعة والصيد والحراة                             | 5        | 2           | 7       |
| صيد الأسماك  |          | 2           | 2       |
| التعدين واستغلال المحاجر                           | 249      | 613         | 862     |
| الصناعات التحويلية                                 | 4,423    | 3,949       | 8,372   |
| امدادات الكهرباء والغاز والمياه                    |          | 28          | 28      |
| الا نشاءات   | 993      | 5,722       | 6,715   |
| تجارة الجملة/التجزئة واصلاح المركبة والسلع الشخصية | 2,639    | 5,838       | 8,477   |
| الفنادق والمطاعم                                   | 161      | 366         | 527     |
| النقل والتخزين والاتصالات                          | 1,705    | 186         | 1,891   |
| الوساطة المالية                                    | 437      | 30          | 467     |
| الأنشطة العقارية والا يارية والمشاريع التجارية     | 281      | 537         | 818     |
| التعليم  | 203      | 46          | 249     |
| الصحة والعمل الاجتماعي                             | 2        | 52          | 54      |
| انشطة الخدمات المجتمعية والاجتماعية والشخصية       | 23       | 5           | 28      |
| المجموع  | 11,121   | 17,376      | 28,497  |



إحصائيات المعاشات 2008

## الباب الرابع

جدول رقم (39) - توزيع أصحاب المعاشات المختلفة الجدد

| نوع المعاش            | 2008     |      |         |             |      |         | المجموع الكلي |
|-----------------------|----------|------|---------|-------------|------|---------|---------------|
|                       | بحرينيين |      |         | غيربحرينيين |      |         |               |
|                       | إناث     | ذكور | المجموع | إناث        | ذكور | المجموع |               |
| عجز جزئي 30 % - 99 %  | 1        | 12   | 13      | 1           | 26   | 27      | 40            |
| شيخوخة                | 224      | 471  | 695     |             |      |         | 695           |
| عجز طبيعي             | 13       | 66   | 79      |             |      |         | 79            |
| عجز كلي               |          | 1    | 1       |             | 2    | 2       | 3             |
| وفاة إصابية           |          | 2    | 2       |             | 4    | 4       | 6             |
| وفاة صاحب معاش شيخوخة | 1        | 4    | 5       |             |      |         | 5             |
| وفاة طبيعية           | 3        | 71   | 74      |             |      |         | 74            |
| وفاة عجز طبيعي        |          | 2    | 2       |             |      |         | 2             |
| المجموع               | 242      | 629  | 871     | 1           | 32   | 33      | 904           |

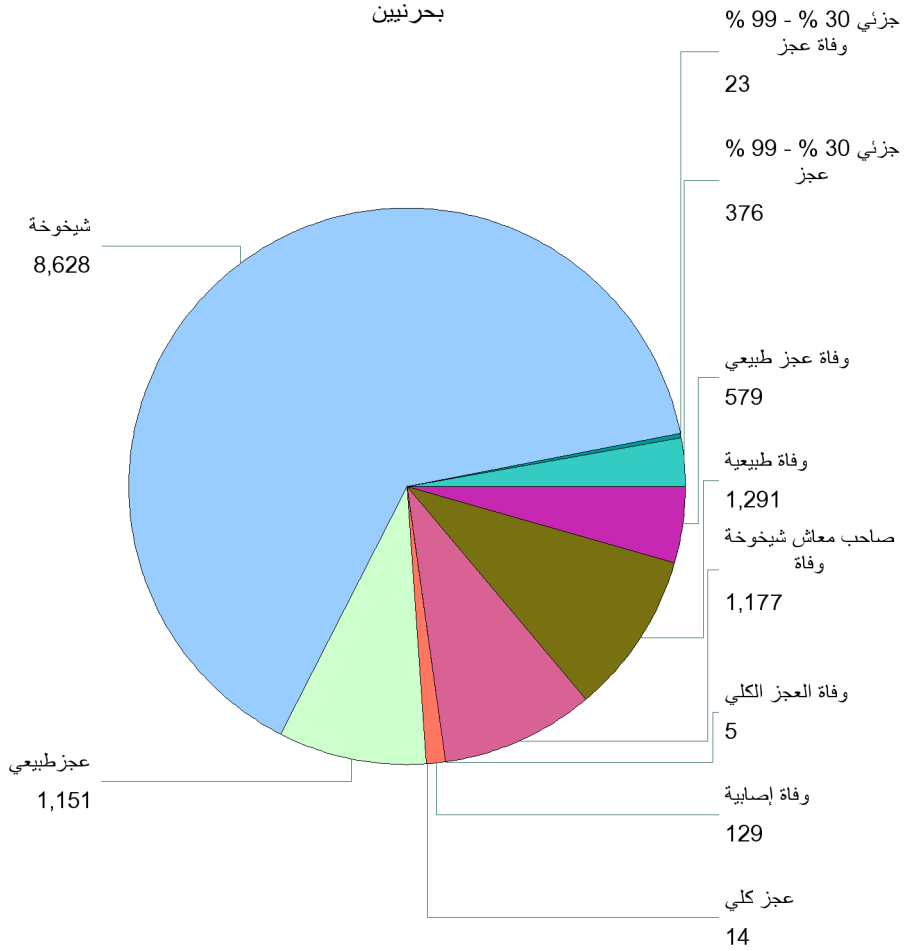
جدول رقم (40) - توزيع أصحاب المعاشات المختلفة

| نوع المعاش                | بحرينيين |        |         | غير بحرينيين |      |         | المجموع الكلي |
|---------------------------|----------|--------|---------|--------------|------|---------|---------------|
|                           | إناث     | ذكور   | المجموع | إناث         | ذكور | المجموع |               |
| عجز جزئي 30 % - 99 %      | 17       | 359    | 376     | 5            | 333  | 338     | 714           |
| وفاة عجز جزئي 30 % - 99 % |          | 23     | 23      |              | 2    | 2       | 25            |
| شيخوخة                    | 1,801    | 6,827  | 8,628   |              | 3    | 3       | 8,631         |
| عجز طبيعي                 | 120      | 1,031  | 1,151   |              |      |         | 1,151         |
| عجز كلي                   | 2        | 12     | 14      |              | 12   | 12      | 26            |
| وفاة إصابية               | 4        | 125    | 129     |              | 102  | 102     | 231           |
| وفاة العجز الكلي          |          | 5      | 5       |              |      |         | 5             |
| وفاة صاحب معاش شيخوخة     | 20       | 1,157  | 1,177   |              |      |         | 1,177         |
| وفاة طبيعية               | 71       | 1,220  | 1,291   |              | 6    | 6       | 1,297         |
| وفاة عجز طبيعي            | 13       | 566    | 579     |              |      |         | 579           |
| المجموع                   | 2,048    | 11,325 | 13,373  | 5            | 458  | 463     | 13,836        |

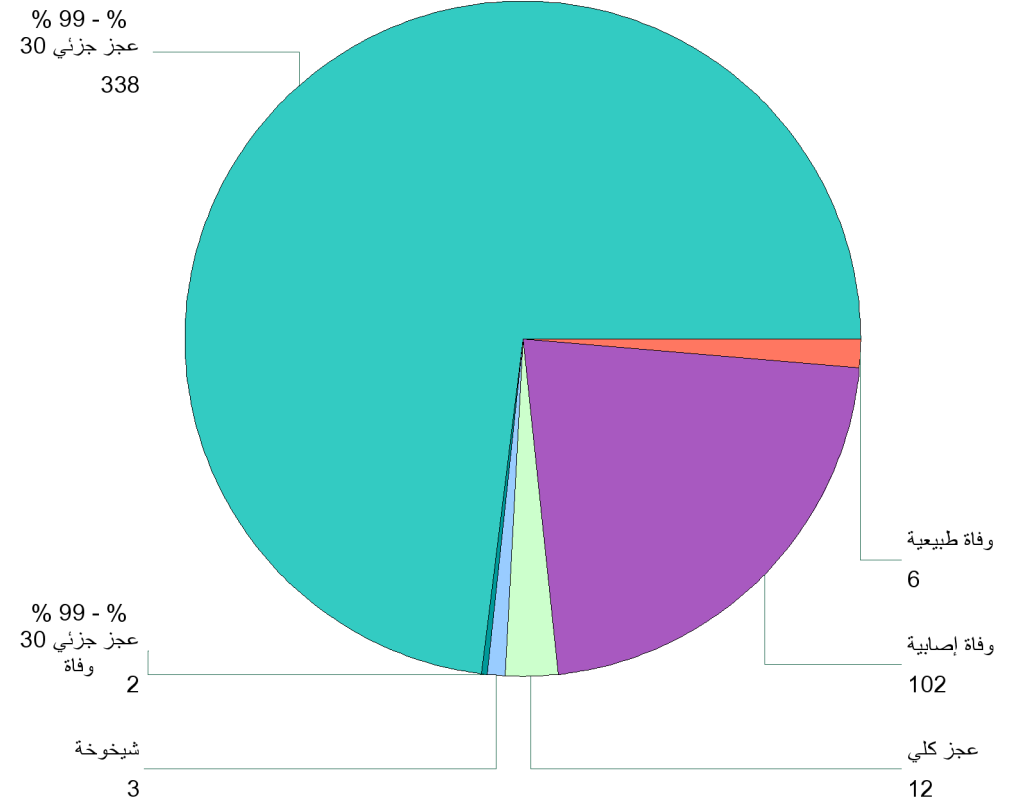


## توزيع أصحاب المعاشات المختلفة

بحرينيين



غير بحرينيين



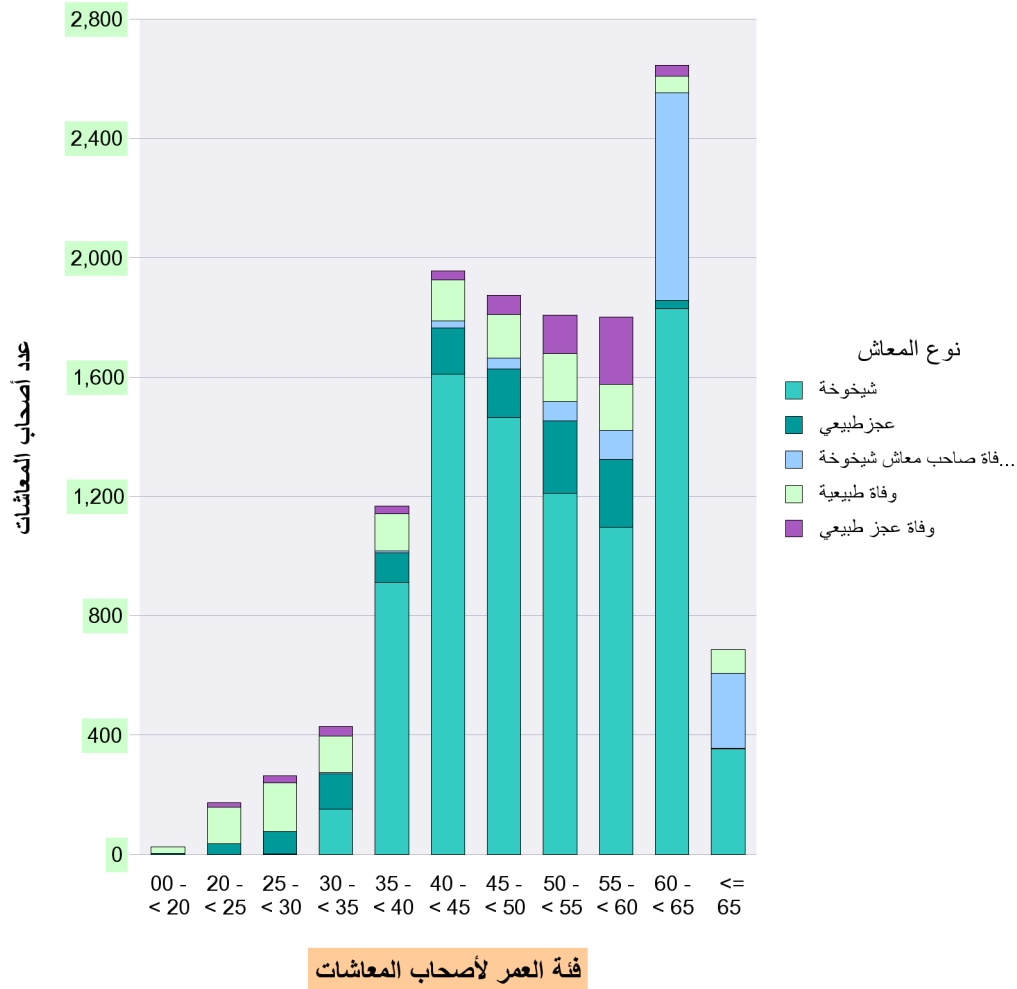
جدول رقم (41) - متوسط توزيع مصروفات المعاشات المختلفة

| نوع المعاش                | بحرينيين | غيربحرينيين |
|---------------------------|----------|-------------|
| عجز جزئي 30 % - 99 %      | 1,802    | 551         |
| وفاة عجز جزئي 30 % - 99 % | 2,146    | 2,050       |
| شيخوخة                    | 4,789    | 3,214       |
| عجز طبيعي                 | 3,908    |             |
| عجز كلي                   | 4,005    | 1,201       |
| وفاة إصابية               | 3,699    | 806         |
| وفاة العجز الكلي          | 2,687    |             |
| وفاة صاحب معاش شيخوخة     | 2,684    |             |
| وفاة طبيعية               | 2,409    | 668         |
| وفاة عجز طبيعي            | 2,243    |             |

جدول رقم (42) - توزيع أصحاب المعاشات المختلفة لفرع التأمين ضد الشيخوخة و العجز و الوفاة حسب فئة السن

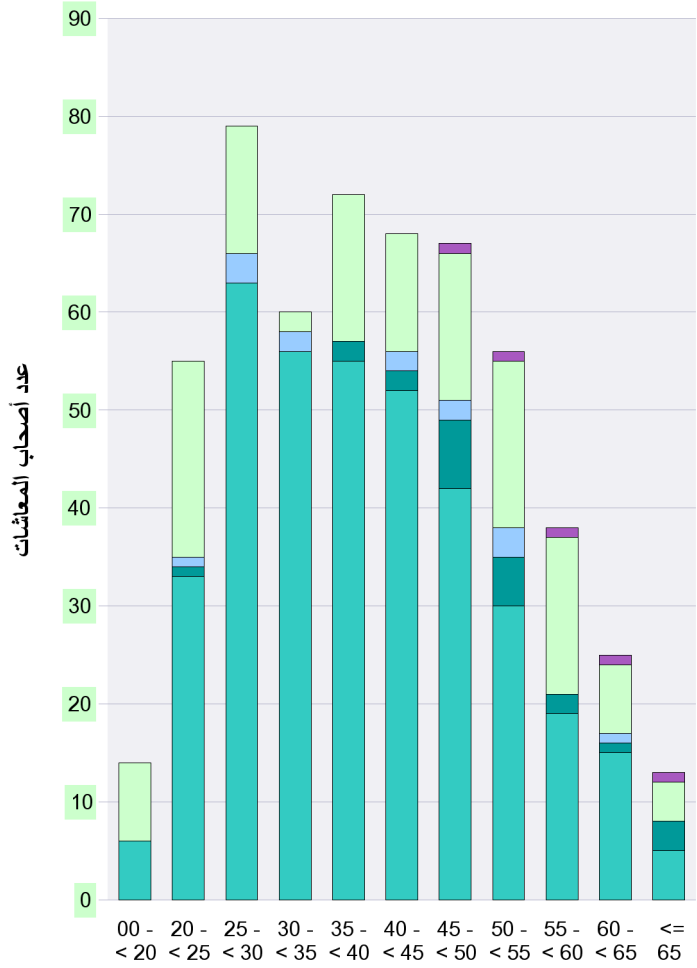
| فئة السن  | بحريين |           |                       |             |                |         | غير بحريين |             |         | المجموع الكلي | فئة السن  |
|-----------|--------|-----------|-----------------------|-------------|----------------|---------|------------|-------------|---------|---------------|-----------|
|           | شيخوخة | عجز طبيعي | وفاة صاحب معاش شيخوخة | وفاة طبيعية | وفاة عجز طبيعي | المجموع | شيخوخة     | وفاة طبيعية | المجموع |               |           |
| 00 - < 20 |        | 4         |                       | 22          |                | 26      |            |             |         | 26            | 00 - < 20 |
| 20 - < 25 |        | 35        |                       | 124         | 15             | 174     |            | 2           | 2       | 176           | 20 - < 25 |
| 25 - < 30 | 1      | 76        |                       | 163         | 23             | 263     |            |             |         | 263           | 25 - < 30 |
| 30 - < 35 | 153    | 116       | 6                     | 121         | 32             | 428     |            |             |         | 428           | 30 - < 35 |
| 35 - < 40 | 911    | 100       | 6                     | 125         | 25             | 1,167   | 1          | 1           | 2       | 1,169         | 35 - < 40 |
| 40 - < 45 | 1,610  | 155       | 23                    | 138         | 29             | 1,955   |            | 1           | 1       | 1,956         | 40 - < 45 |
| 45 - < 50 | 1,464  | 163       | 37                    | 145         | 65             | 1,874   |            | 1           | 1       | 1,875         | 45 - < 50 |
| 50 - < 55 | 1,210  | 244       | 63                    | 161         | 129            | 1,807   | 1          | 1           | 2       | 1,809         | 50 - < 55 |
| 55 - < 60 | 1,097  | 227       | 96                    | 156         | 225            | 1,801   |            |             |         | 1,801         | 55 - < 60 |
| 60 - < 65 | 1,828  | 28        | 697                   | 56          | 35             | 2,644   |            |             |         | 2,644         | 60 - < 65 |
| <= 65     | 354    | 3         | 249                   | 80          | 1              | 687     | 1          |             | 1       | 688           | <= 65     |
| المجموع   | 8,628  | 1,151     | 1,177                 | 1,291       | 579            | 12,826  | 3          | 6           | 9       | 12,835        | المجموع   |

توزيع أصحاب المعاشات المختلفة لفرع التأمين ضد الشيخوخة و العجز و الوفاة حسب فئة السن

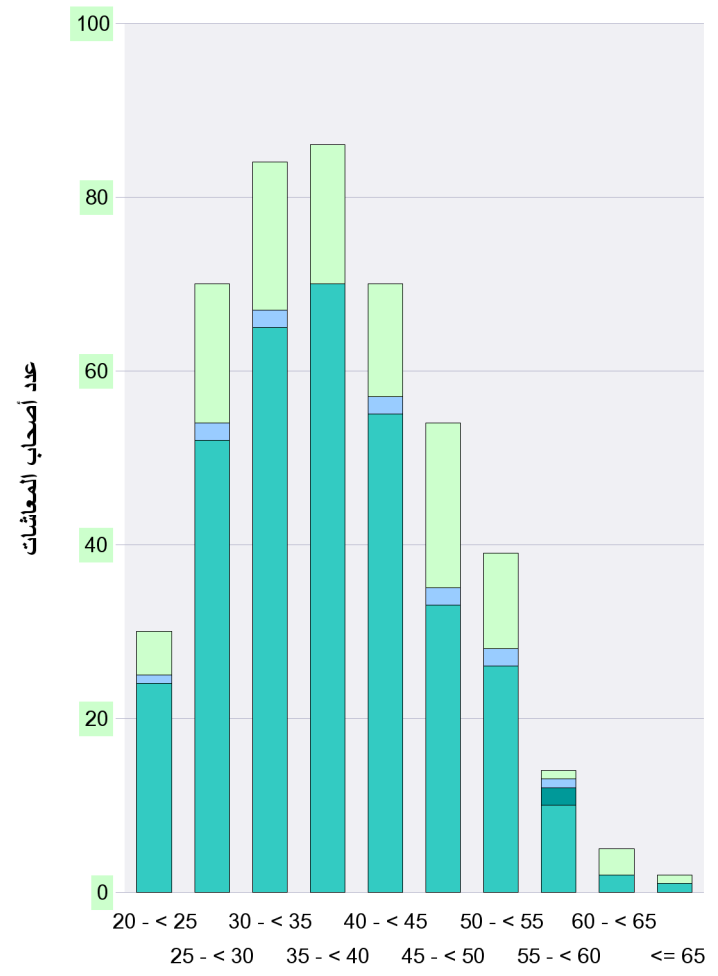


جدول رقم (43) - توزيع أصحاب المعاشات المختلفة لفرع التأمين ضد العجز

| فئة السن  | بحريين                     |                                 |         |               |                     |         | غير بحريين                 |                                 |         |               |         | المجموع الكلي | فئة السن  |
|-----------|----------------------------|---------------------------------|---------|---------------|---------------------|---------|----------------------------|---------------------------------|---------|---------------|---------|---------------|-----------|
|           | % 99 - %<br>عجز جزئي<br>30 | % 99 - %<br>وفاة عجز<br>جزئي 30 | عجز كلي | وفاة<br>إصابة | وفاة العجز<br>الكلي | المجموع | % 99 - %<br>عجز جزئي<br>30 | % 99 - %<br>وفاة عجز<br>جزئي 30 | عجز كلي | وفاة<br>إصابة | المجموع |               |           |
| 00 - < 20 | 6                          |                                 |         | 8             |                     | 14      |                            |                                 |         |               |         | 14            | 00 - < 20 |
| 20 - < 25 | 33                         | 1                               | 1       | 20            |                     | 55      | 24                         |                                 | 1       | 5             | 30      | 85            | 20 - < 25 |
| 25 - < 30 | 63                         |                                 | 3       | 13            |                     | 79      | 52                         |                                 | 2       | 16            | 70      | 149           | 25 - < 30 |
| 30 - < 35 | 56                         |                                 | 2       | 2             |                     | 60      | 65                         |                                 | 2       | 17            | 84      | 144           | 30 - < 35 |
| 35 - < 40 | 55                         | 2                               |         | 15            |                     | 72      | 70                         |                                 |         | 16            | 86      | 158           | 35 - < 40 |
| 40 - < 45 | 52                         | 2                               | 2       | 12            |                     | 68      | 55                         |                                 | 2       | 13            | 70      | 138           | 40 - < 45 |
| 45 - < 50 | 42                         | 7                               | 2       | 15            | 1                   | 67      | 33                         |                                 | 2       | 19            | 54      | 121           | 45 - < 50 |
| 50 - < 55 | 30                         | 5                               | 3       | 17            | 1                   | 56      | 26                         |                                 | 2       | 11            | 39      | 95            | 50 - < 55 |
| 55 - < 60 | 19                         | 2                               |         | 16            | 1                   | 38      | 10                         | 2                               | 1       | 1             | 14      | 52            | 55 - < 60 |
| 60 - < 65 | 15                         | 1                               | 1       | 7             | 1                   | 25      | 2                          |                                 |         | 3             | 5       | 30            | 60 - < 65 |
| <= 65     | 5                          | 3                               |         | 4             | 1                   | 13      | 1                          |                                 |         | 1             | 2       | 15            | <= 65     |
|           | 376                        | 23                              | 14      | 129           | 5                   | 547     | 338                        | 2                               | 12      | 102           | 454     | 1,001         | المجموع   |



فئة العمر لأصحاب المعاشات



فئة العمر لأصحاب المعاشات

جدول رقم (44) - توزيع الوفيات من اصحاب المعاشات المختلفة خلال الخمس سنوات الماضية

| السنة | % 99 - %<br>وفاة عجز<br>جزئي 30 | وفاة إصابية |      | وفاة صاحب معاش<br>شيخوخة |      | وفاة طبيعية |      | وفاة عجز طبيعي |      | المجموع |
|-------|---------------------------------|-------------|------|--------------------------|------|-------------|------|----------------|------|---------|
|       |                                 | إناث        | ذكور | إناث                     | ذكور | إناث        | ذكور | إناث           | ذكور |         |
| 2005  | 3                               |             | 5    | 1                        | 83   | 2           | 53   | 1              | 30   | 178     |
| 2006  | 4                               |             | 6    | 2                        | 95   | 10          | 60   | 3              | 37   | 217     |
| 2007  | 2                               | 1           | 6    | 3                        | 107  | 4           | 60   | 1              | 37   | 221     |
| 2008  | 3                               |             | 2    | 3                        | 118  | 3           | 70   | 1              | 33   | 233     |
| 2009  | 2                               |             | 1    | 3                        | 62   | 2           | 29   | 2              | 14   | 115     |

جدول رقم (45) - توزيع المستحقين (المعالين) لأصحاب معاشات الوفاة حسب صلة القرابة

| صلة القرابة | متوسط السن | % - 99 % وفاة عجز جزئي 30 | وفاة إصابية | وفاة صاحب معاش شيخوخة | وفاة طبيعية | وفاة عجز طبيعي | المجموع |
|-------------|------------|---------------------------|-------------|-----------------------|-------------|----------------|---------|
| إبنة        | 26         |                           | 1           | 95                    | 47          | 23             | 166     |
| الابن       | 13         |                           | 1           | 43                    | 53          | 23             | 120     |
| الاخ        | 14         |                           |             |                       | 9           |                | 9       |
| الاخت       | 43         |                           | 1           | 4                     | 8           | 1              | 14      |
| الوالد      | 74         |                           |             | 1                     | 3           |                | 4       |
| الوالدة     | 67         | 1                         | 2           | 7                     | 49          | 8              | 67      |
| زوجه/أرملة  | 54         | 2                         | 1           | 106                   | 49          | 28             | 186     |
| المجموع     |            | 3                         | 6           | 256                   | 218         | 83             | 566     |

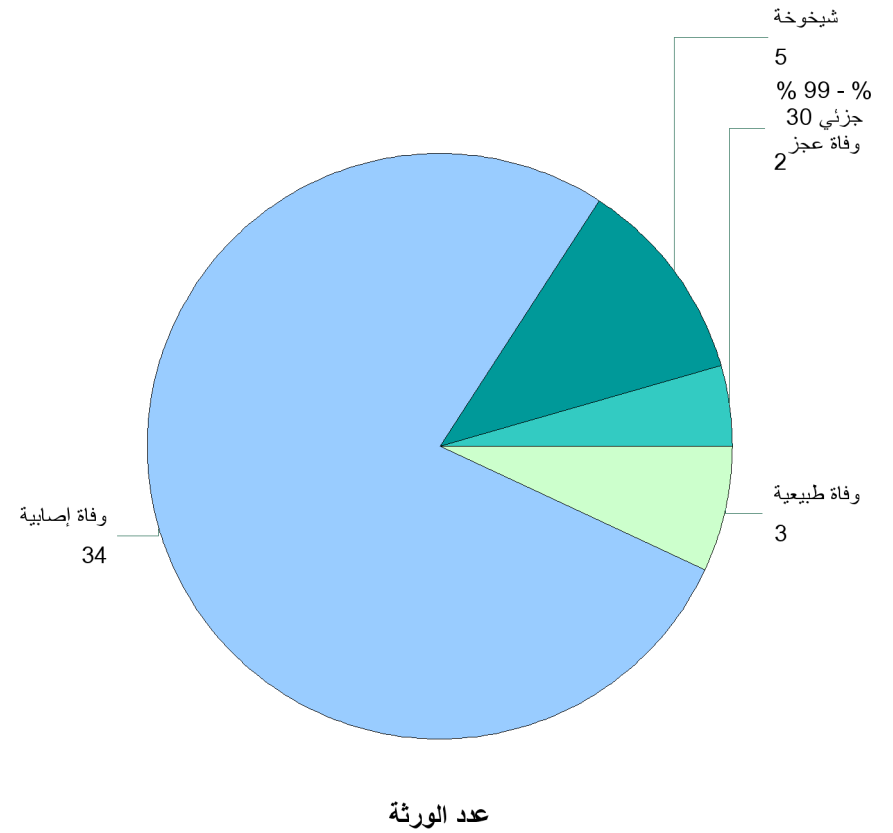
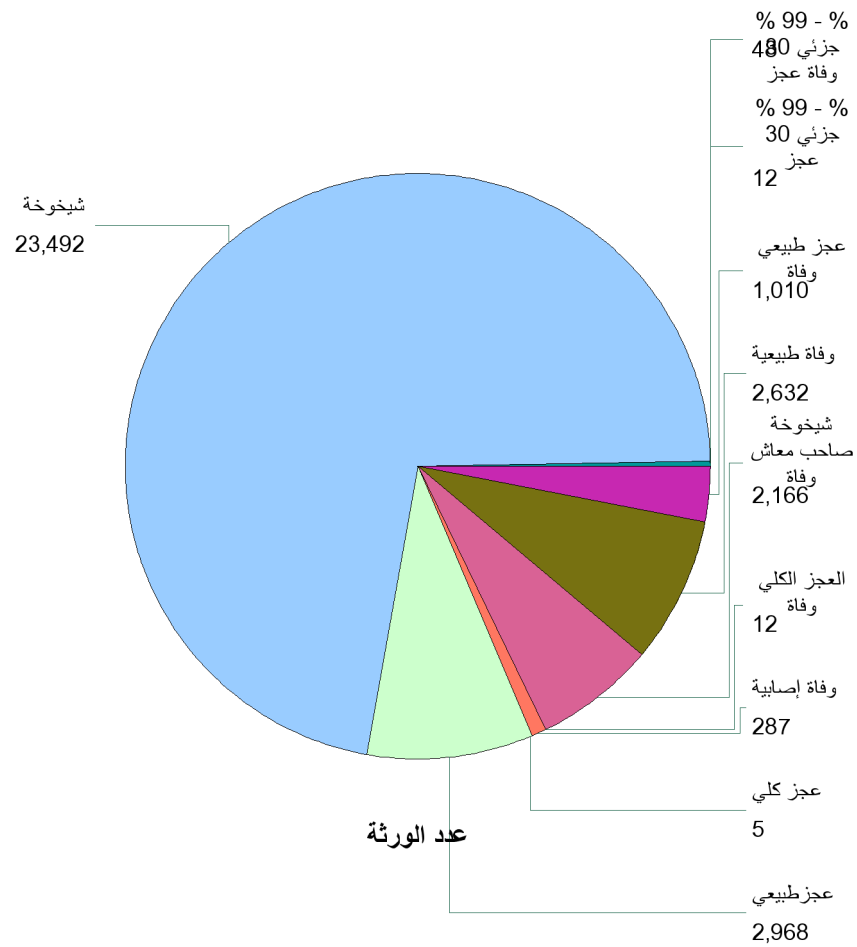


جدول رقم (46) - توزيع الايتام (الأبن و الأبنة) لاصحاب معاشات الوفاة أو وفاة مؤمن عليه خلال الخمس سنوات الماضية

| السنة | متوسط<br>عمر<br>اليتم | % - 99 %<br>وفاة عجز<br>جزئي 30 | وفاة<br>إصابية | وفاة صاحب<br>معاش<br>شيخوخة | وفاة<br>طبيعية | وفاة عجز<br>طبيعي | المجموع |
|-------|-----------------------|---------------------------------|----------------|-----------------------------|----------------|-------------------|---------|
| 2005  | 16                    | 4                               | 5              | 90                          | 58             | 35                | 192     |
| 2006  | 20                    | 4                               | 10             | 101                         | 92             | 43                | 250     |
| 2007  | 19                    | 7                               | 14             | 114                         | 92             | 49                | 276     |
| 2008  | 23                    |                                 | 2              | 138                         | 100            | 46                | 286     |
| 2009  | 21                    | 1                               |                | 64                          | 59             | 18                | 142     |

جدول رقم (50) - عدد المستفيدين لاصحاب المعاشات المختلفة حسب الجنسية

| نوع المعاش                | بحرينيين |        |         | غيربحرينيين |         | المجموع |
|---------------------------|----------|--------|---------|-------------|---------|---------|
|                           | إناث     | ذكور   | المجموع | ذكور        | المجموع |         |
| عجز جزئي 30 % - 99 %      | 1        | 11     | 12      |             |         | 12      |
| وفاة عجز جزئي 30 % - 99 % |          | 48     | 48      | 2           | 2       | 50      |
| شيخوخة                    | 3,419    | 20,073 | 23,492  | 5           | 5       | 23,497  |
| عجز طبيعي                 | 174      | 2,794  | 2,968   |             |         | 2,968   |
| عجز كلي                   |          | 5      | 5       |             |         | 5       |
| وفاة إصابية               | 5        | 282    | 287     | 34          | 34      | 321     |
| وفاة العجز الكلي          |          | 12     | 12      |             |         | 12      |
| وفاة صاحب معاش شيخوخة     | 36       | 2,130  | 2,166   |             |         | 2,166   |
| وفاة طبيعية               | 134      | 2,498  | 2,632   | 3           | 3       | 2,635   |
| وفاة عجز طبيعي            | 31       | 979    | 1,010   |             |         | 1,010   |
| المجموع                   | 3,800    | 28,832 | 32,632  | 44          | 44      | 32,676  |



جدول رقم (52) - توزيع تعويض الدفعة الواحدة حسب الجنسية

| جنس العامل | عدد المستفيدين من الدفعة الواحدة | قيمة مبلغ الدفعة الواحدة |
|------------|----------------------------------|--------------------------|
| إناث       | 1,719                            | 1,864,409                |
| نكور       | 313                              | 614,046                  |
| المجموع    | 2,032                            | 2,478,455                |

جدول رقم (53) - توزيع تعويض الدفعة الواحدة حسب مدة الخدمة و فئة السن

| فئة العمر / مدة الخدماً | أقل من سنة |        | أقل من سنتين |        | أقل من 3 سنوات |        | أقل من 4 سنوات |        | أقل من 5 سنوات |        | أقل من 6 سنوات |        | أقل من 7 سنوات |        | أقل من 8 سنوات |        | أقل من 9 سنوات |        |
|-------------------------|------------|--------|--------------|--------|----------------|--------|----------------|--------|----------------|--------|----------------|--------|----------------|--------|----------------|--------|----------------|--------|
|                         | إناث       | ذُكور  | إناث         | ذُكور  | إناث           | ذُكور  | إناث           | ذُكور  | إناث           | ذُكور  | إناث           | ذُكور  | إناث           | ذُكور  | إناث           | ذُكور  | إناث           | ذُكور  |
| 00 - < 20               | 16         | 1      | 6            | 2      |                |        |                |        |                |        |                |        |                |        |                |        |                |        |
|                         | 2,660      | 225    | 2,615        | 1,050  |                |        |                |        |                |        |                |        |                |        |                |        |                |        |
| 20 - < 25               | 132        | 6      | 91           | 13     | 47             | 5      | 13             | 6      | 11             | 3      | 5              |        |                |        |                |        |                |        |
|                         | 26,726     | 1,134  | 43,401       | 7,176  | 37,888         | 3,839  | 17,977         | 6,808  | 19,095         | 3,869  | 8,844          |        |                |        |                |        |                |        |
| 25 - < 30               | 158        | 4      | 102          | 13     | 79             | 15     | 44             | 9      | 28             | 6      | 18             | 12     | 10             | 2      | 10             | 3      | 2              | 3      |
|                         | 31,471     | 837    | 52,924       | 12,539 | 93,068         | 16,757 | 60,290         | 16,080 | 45,116         | 7,473  | 44,642         | 18,194 | 26,212         | 2,956  | 34,495         | 5,412  | 6,892          | 6,950  |
| 30 - < 35               | 97         | 5      | 58           | 2      | 45             | 2      | 28             | 6      | 24             | 5      | 28             | 8      | 15             | 7      | 10             | 5      | 5              | 5      |
|                         | 17,277     | 722    | 27,407       | 1,620  | 52,014         | 1,654  | 41,356         | 8,300  | 31,879         | 8,688  | 82,387         | 19,565 | 68,817         | 11,087 | 60,957         | 10,090 | 39,806         | 15,236 |
| 35 - < 40               | 80         |        | 40           | 3      | 24             | 5      | 21             | 1      | 12             | 3      | 10             | 1      | 11             | 2      | 4              | 4      | 2              | 5      |
|                         | 16,936     |        | 32,468       | 1,656  | 18,321         | 5,059  | 31,701         | 930    | 19,961         | 3,144  | 34,648         | 1,423  | 20,269         | 6,773  | 7,931          | 7,071  | 5,886          | 14,134 |
| 40 - < 45               | 78         | 3      | 41           | 2      | 35             | 4      | 15             | 3      | 11             | 1      | 4              | 2      | 3              | 1      | 7              | 1      | 4              |        |
|                         | 14,397     | 518    | 21,512       | 1,088  | 31,798         | 3,269  | 15,187         | 2,363  | 17,325         | 832    | 4,716          | 2,456  | 4,667          | 1,310  | 30,878         | 1,716  | 8,889          |        |
| 45 - < 50               | 49         | 10     | 24           |        | 18             | 1      | 12             | 1      | 8              |        | 2              |        | 2              |        | 3              |        |                | 1      |
|                         | 10,212     | 1,977  | 12,275       |        | 21,319         | 585    | 19,457         | 1,290  | 37,845         |        | 2,903          |        | 3,300          |        | 7,553          |        |                | 19,196 |
| 50 - < 55               | 20         | 4      | 10           | 1      | 5              |        | 3              | 2      | 4              | 2      | 3              |        | 2              |        | 2              |        |                |        |
|                         | 3,055      | 1,340  | 3,968        | 498    | 3,772          |        | 2,953          | 3,522  | 4,149          | 2,703  | 10,997         |        | 3,483          |        | 10,061         |        |                |        |
| 55 - < 60               | 6          | 3      | 3            |        | 3              | 1      | 5              |        | 3              |        | 1              |        | 1              |        | 1              |        |                |        |
|                         | 761        | 908    | 1,901        |        | 2,820          | 360    | 4,597          |        | 4,251          |        | 1,660          |        | 1,755          |        | 2,252          |        |                |        |
| 60 - < 65               | 1          | 8      | 2            | 5      | 2              | 10     | 1              | 1      |                | 3      |                | 2      |                | 5      |                | 1      |                | 2      |
|                         | 140        | 11,447 | 636          | 2,754  | 2,178          | 16,527 | 5,062          | 1,080  |                | 3,923  |                | 4,590  |                | 34,415 |                | 6,975  |                | 9,516  |
| 65 and Above            | 1          | 3      |              | 2      |                | 1      |                | 2      |                | 1      |                |        |                |        |                |        |                |        |
|                         | 135        | 625    |              | 782    |                | 653    |                | 2,083  |                | 1,125  |                |        |                |        |                |        |                |        |
| مجموع الاعداد           | 638        | 47     | 377          | 43     | 258            | 44     | 142            | 31     | 101            | 24     | 71             | 25     | 44             | 17     | 37             | 14     | 13             | 16     |
| مجموع المبالغ           | 123,769    | 19,732 | 199,104      | 29,162 | 263,177        | 48,703 | 198,580        | 42,455 | 179,621        | 31,758 | 190,797        | 46,228 | 128,503        | 56,540 | 154,127        | 31,264 | 61,473         | 65,031 |

| فئة العمر / مدة الخدمة | أقل من 10 سنوات |        | أقل من 11 سنة |        | أقل من 12 سنة |        | أقل من 13 سنة |        | أقل من 14 سنة |        | 15 and more | المجموع   |
|------------------------|-----------------|--------|---------------|--------|---------------|--------|---------------|--------|---------------|--------|-------------|-----------|
|                        | إناث            | ذكور   | إناث          | ذكور   | إناث          | ذكور   | إناث          | ذكور   | إناث          | ذكور   | ذكور        |           |
| 00 - < 20              |                 |        |               |        |               |        |               |        |               |        |             | 25        |
|                        |                 |        |               |        |               |        |               |        |               |        |             | 6,550     |
| 20 - < 25              |                 |        |               |        |               |        |               |        |               |        |             | 332       |
|                        |                 |        |               |        |               |        |               |        |               |        |             | 176,756   |
| 25 - < 30              | 1               |        |               |        | 1             | 1      |               | 1      |               |        |             | 522       |
|                        | 6,176           |        |               |        | 28,970        | 2,483  |               | 2,548  |               |        |             | 522,483   |
| 30 - < 35              | 7               | 8      | 4             | 3      |               | 4      | 1             | 1      |               | 1      |             | 384       |
|                        | 53,906          | 19,872 | 31,881        | 12,090 |               | 12,858 | 5,390         | 2,890  |               | 4,750  |             | 642,497   |
| 35 - < 40              | 1               | 3      | 3             | 3      |               | 3      | 1             | 2      | 1             | 1      | 2           | 248       |
|                        | 3,707           | 14,482 | 22,533        | 8,465  |               | 9,905  | 31,606        | 12,798 | 44,413        | 3,112  | 9,168       | 388,498   |
| 40 - < 45              | 3               | 3      | 4             | 1      |               |        |               | 1      | 2             | 5      |             | 234       |
|                        | 53,192          | 6,690  | 18,128        | 1,923  |               |        |               | 2,688  | 30,032        | 14,583 |             | 290,155   |
| 45 - < 50              | 1               | 1      | 3             |        | 1             |        |               |        | 1             |        | 2           | 140       |
|                        | 8,989           | 7,215  | 7,920         |        | 1,782         |        |               |        | 5,888         |        | 17,534      | 187,238   |
| 50 - < 55              | 1               |        |               |        | 2             | 1      |               |        |               |        | 1           | 63        |
|                        | 2,565           |        |               |        | 8,181         | 4,602  |               |        |               |        | 43,035      | 108,884   |
| 55 - < 60              |                 |        |               |        |               |        |               |        |               |        |             | 27        |
|                        |                 |        |               |        |               |        |               |        |               |        |             | 21,264    |
| 60 - < 65              |                 | 2      |               |        |               |        |               |        |               |        | 1           | 46        |
|                        |                 | 18,370 |               |        |               |        |               |        |               |        | 4,635       | 122,248   |
| 65 and Above           |                 | 1      |               |        |               |        |               |        |               |        |             | 11        |
|                        |                 | 6,480  |               |        |               |        |               |        |               |        |             | 11,882    |
| مجموع الاعداد          | 14              | 18     | 14            | 7      | 4             | 9      | 2             | 5      | 4             | 7      | 6           | 2,032     |
| مجموع المبالغ          | 128,534         | 73,108 | 80,463        | 22,478 | 38,933        | 29,848 | 36,995        | 20,923 | 80,332        | 22,445 | 74,371      | 2,478,455 |

جدول رقم (54) - توزيع المستبدلين و جملة رأس المال المستبدل و المبالغ الواجب إسترجاعها و المبالغ المسددة لغاية الوفاة

| Year of | سنوات الاستبدال | عدد الاستبدالات | المبلغ المستبدل | المبلغ الواجب سداده | المبالغ المسددة | غ التي اسقطت بسبب الوفاة |
|---------|-----------------|-----------------|-----------------|---------------------|-----------------|--------------------------|
| 2,002   | 5               | 8               | 31,475.92       | 39,780              | 18,473          | 21,307                   |
| 2,003   |                 | 3               | 11,620.48       | 14,400              | 9,925           | 4,475                    |
| 2,004   |                 | 5               | 18,162.455      | 22,560              | 5,468.448       | 17,091.552               |
| 2,006   |                 | 1               | 1,998.36        | 2,520               | 168             | 2,352                    |
|         | 5               | 17              | 63,257.215      | 79,260              | 34,034.448      | 45,225.552               |

| Year of | سنوات الاستبدال | عدد الاستبدالات | المبلغ المستبدل | المبلغ الواجب سداده | المبالغ المسددة | غ التي اسقطت بسبب الوفاة |
|---------|-----------------|-----------------|-----------------|---------------------|-----------------|--------------------------|
| 2,002   | 10              | 9               | 47,207.02       | 67,920              | 22,666          | 45,254                   |
| 2,004   |                 | 1               | 3,336.66        | 4,440               | 259             | 4,181                    |
| 2,007   |                 | 1               | 3,977.14        | 5,640               | 47              | 5,593                    |
|         | 10              | 11              | 54,520.82       | 78,000              | 22,972          | 55,028                   |

| Year of | سنوات الاستبدال | عدد الاستبدالات | المبلغ المستبدل | المبلغ الواجب سداده | المبالغ المسددة | غ التي اسقطت بسبب الوفاة |
|---------|-----------------|-----------------|-----------------|---------------------|-----------------|--------------------------|
| 2,002   | 15              | 9               | 71,488.07       | 115,020             | 25,854          | 89,166                   |
| 2,003   |                 | 3               | 14,032.305      | 21,780              | 9,744.212       | 12,035.788               |
| 2,004   |                 | 2               | 9,099.89        | 14,760              | 1,061           | 13,699                   |
| 2,005   |                 | 1               | 4,364.705       | 6,660               | 1,147           | 5,513                    |
| 2,007   |                 | 1               | 6,343.7         | 9,900               | 1,045           | 8,855                    |
|         | 15              | 16              | 105,328.67      | 168,120             | 38,851.212      | 129,268.788              |

|  |         |    |             |         |           |            |
|--|---------|----|-------------|---------|-----------|------------|
|  | المجموع | 44 | 223,106.705 | 325,380 | 95,857.66 | 229,522.34 |
|--|---------|----|-------------|---------|-----------|------------|

جدول رقم (55) - توزيع المستبدلين و جملة رأس المال المستبدل و المبالغ الواجب إسترجاعها

| عدد سنوات<br>الأستبدال / السنة | جملة رأس المال<br>المستبدل | مجموع<br>المستبدلين | إناث                  |                       |                   | ذكور                  |                       |                   |     |
|--------------------------------|----------------------------|---------------------|-----------------------|-----------------------|-------------------|-----------------------|-----------------------|-------------------|-----|
|                                |                            |                     | المبلغ<br>الواجب سدده | رأس المال<br>المستبدل | عدد<br>المستبدلين | المبلغ<br>الواجب سدده | رأس المال<br>المستبدل | عدد<br>المستبدلين |     |
| 2002                           | 5                          | 697,034.41          | 175                   | 21,120                | 17,801.28         | 9                     | 847,980               | 679,233.13        | 166 |
|                                | 10                         | 1,074,488.525       | 158                   | 129,360               | 94,453.91         | 19                    | 1,386,480             | 980,034.615       | 139 |
|                                | 15                         | 3,010,944.475       | 370                   | 571,140               | 374,780.705       | 59                    | 4,126,860             | 2,636,163.77      | 311 |
| المجموع                        |                            | 4,782,467.41        | 703                   | 721,620               | 487,035.895       | 87                    | 6,361,320             | 4,295,431.515     | 616 |
| 2003                           | 5                          | 297,304.455         | 63                    | 19,200                | 16,203.93         | 7                     | 347,040               | 281,100.525       | 56  |
|                                | 10                         | 666,655.24          | 75                    | 79,920                | 58,917.885        | 14                    | 853,080               | 607,737.355       | 61  |
|                                | 15                         | 1,375,829.94        | 181                   | 262,080               | 171,141.875       | 28                    | 1,867,140             | 1,204,688.065     | 153 |
| المجموع                        |                            | 2,339,789.635       | 319                   | 361,200               | 246,263.69        | 49                    | 3,067,260             | 2,093,525.945     | 270 |
| 2004                           | 5                          | 301,194.39          | 59                    | 25,380                | 21,164.01         | 5                     | 349,620               | 280,030.38        | 54  |
|                                | 10                         | 481,822.255         | 63                    | 36,240                | 26,820            | 6                     | 643,080               | 455,002.255       | 57  |
|                                | 15                         | 1,136,190.275       | 163                   | 379,440               | 249,625.93        | 42                    | 1,376,100             | 886,564.345       | 121 |
| المجموع                        |                            | 1,919,206.92        | 285                   | 441,060               | 297,609.94        | 53                    | 2,368,800             | 1,621,596.98      | 232 |
| 2005                           | 5                          | 238,707.605         | 51                    | 24,300                | 20,357.325        | 4                     | 271,440               | 218,350.28        | 47  |
|                                | 10                         | 433,519.42          | 56                    | 56,640                | 41,338.695        | 7                     | 550,680               | 392,180.725       | 49  |
|                                | 15                         | 1,089,728.645       | 140                   | 266,940               | 175,293.995       | 25                    | 1,424,160             | 914,434.65        | 115 |
| المجموع                        |                            | 1,761,955.67        | 247                   | 347,880               | 236,990.015       | 36                    | 2,246,280             | 1,524,965.655     | 211 |
| 2006                           | 5                          | 253,542.75          | 51                    | 28,920                | 23,995.67         | 6                     | 283,440               | 229,547.08        | 45  |
|                                | 10                         | 788,708.04          | 74                    | 55,440                | 40,447.525        | 7                     | 1,049,160             | 748,260.515       | 67  |
|                                | 15                         | 1,092,220.32        | 149                   | 293,400               | 192,110.86        | 32                    | 1,403,280             | 900,109.46        | 117 |
| المجموع                        |                            | 2,134,471.11        | 274                   | 377,760               | 256,554.055       | 45                    | 2,735,880             | 1,877,917.055     | 229 |



| عدد سنوات<br>الاستبدال / السنة | جملة رأس المال<br>المستبدل | مجموع<br>المستبدلين | إناث                   |                       |                   | ذكور                   |                       |                   |       |
|--------------------------------|----------------------------|---------------------|------------------------|-----------------------|-------------------|------------------------|-----------------------|-------------------|-------|
|                                |                            |                     | المبلغ<br>الواجب سداده | رأس المال<br>المستبدل | عدد<br>المستبدلين | المبلغ<br>الواجب سداده | رأس المال<br>المستبدل | عدد<br>المستبدلين |       |
| 2007                           | 5                          | 247,271.07          | 49                     | 6,720                 | 5,678.54          | 2                      | 300,000               | 241,592.53        | 47    |
|                                | 10                         | 498,362.18          | 55                     | 86,880                | 63,265.86         | 10                     | 615,960               | 435,096.32        | 45    |
|                                | 15                         | 856,352.67          | 118                    | 324,720               | 212,447.82        | 37                     | 1,009,080             | 643,904.85        | 81    |
| المجموع                        |                            | 1,601,985.92        | 222                    | 418,320               | 281,392.22        | 49                     | 1,925,040             | 1,320,593.7       | 173   |
| 2008                           | 5                          | 231,271.75          | 38                     | 33,900                | 28,240.4          | 7                      | 251,280               | 203,031.35        | 31    |
|                                | 10                         | 634,545.245         | 61                     | 143,520               | 104,455.865       | 12                     | 750,360               | 530,089.38        | 49    |
|                                | 15                         | 1,010,902.045       | 126                    | 316,260               | 207,932.895       | 37                     | 1,262,700             | 802,969.15        | 89    |
| المجموع                        |                            | 1,876,719.04        | 225                    | 493,680               | 340,629.16        | 56                     | 2,264,340             | 1,536,089.88      | 169   |
| 2009                           | 5                          | 252,396.23          | 37                     | 44,400                | 36,759.2          | 5                      | 266,880               | 215,637.03        | 32    |
|                                | 10                         | 354,145.09          | 37                     | 58,800                | 42,397.145        | 6                      | 445,320               | 311,747.945       | 31    |
|                                | 15                         | 782,308.67          | 101                    | 356,760               | 232,570.04        | 36                     | 874,800               | 549,738.63        | 65    |
| المجموع                        |                            | 1,388,849.99        | 175                    | 459,960               | 311,726.385       | 47                     | 1,587,000             | 1,077,123.605     | 128   |
| المجموع الكلي                  |                            | 17,805,445.695      | 2,450                  | 3,621,480             | 2,458,201.36      | 422                    | 22,555,920            | 15,347,244.335    | 2,028 |