

الجدول الإحصائية

جدول رقم (1)

بيان بعدد الموظفين الخاضعين لأحكام القانون رقم (13) لسنة 1975
خلال الخمس سنوات من 1997/1/1 حتى 2001 /12/31

2001	2000	1999	1998	1997	السنة وزارة / جهة حكومية أخرى
591	1,458	1,428	1,445	1,486	شؤون رئاسة مجلس الوزراء ❖
208	315	315	317	313	التجارة والصناعة
1,977	1,978	2,013	2,062	2,097	المالية والاقتصاد الوطني
489	2,417	2,335	2,340	2,311	الاسكان والزراعة ❖
9,856	9,213	9,209	9,122	9,111	التربية والتعليم
5,961	5,566	5,310	5,138	4,961	الصحة
36	0	0	0	0	الدولة للشؤون القانونية
864	0	0	0	0	الإعلام
3,192	3,163	3,184	3,227	3,215	الكهرباء والماء
249	240	240	245	239	الخارجية
1,340	1,347	1,277	1,148	1,045	القيادة العامة لقوة الدفاع
633	515	517	522	527	العمل والشؤون الاجتماعية
1,539	1,626	1,646	1,737	1,768	المواصلات
167	168	168	169	170	المنظف
1,016	972	918	904	887	الداخلية
662	619	606	598	595	العدل والشؤون الاسلامية
1,797	0	0	0	0	الدولة لشؤون البلديات وشؤون البيئة
990	818	778	748	751	جامعة البحرين
1,806	1,790	1,808	1,833	1,871	الأشغال
27	27	26	24	24	مجلس العائلة الحاكمة
67	68	67	61	55	مركز البحرين للدراسات والبحوث
90	84	80	80	79	الهيئة الوطنية لحماية الحياة الفطرية
207	194	192	190	179	مؤسسة نقد البحرين
171	165	157	150	150	الهيئة العامة لصندوق التقاعد
239	229	231	235	237	المؤسسة العامة للشباب والرياضة
71	64	64	66	65	نادي الفروسية وسباق الخيل
198	181	0	0	0	جامعة الخليج العربي
3	3	3	3	3	مركز الوثائق التاريخية
53	53	50	46	40	سوق البحرين للأوراق المالية
0	3	4	5	7	شركة المشاريع السياحية
446	2	2	2	2	الديوان الأميري
23	23	18	17	17	مؤسسة جسر الملك فهد
36	36	36	32	33	الأمانة العامة لمجلس التعاون
1	0	0	0	0	اتحاد غرف دول مجلس التعاون
39	266	158	136	137	ديوان ولي العهد
7	0	0	0	0	وزارة الدولة لشؤون مجلس الشورى
51	48	46	46	46	مجلس الشورى
10	12	13	18	14	مجلس التنمية الاقتصادية ❖
3	1	1	1	1	مكتب التربية العربي لدول الخليج
14	11	6	6	7	وزارة الدولة
3	0	0	0	0	أكاديمية نايف للعلوم الأمنية
71	25	24	26	0	مركز البحرين الدولي للمعارض
196	205	200	154	0	معهد البحرين للتدريب
26	21	22	21	0	المعهد السعودي للبحريني للمكفوفين
13	9	9	8	0	المجلس الأعلى للتدريب المهني
22	14	12	0	0	الحرس الوطني
3	3	3	0	0	مركز التراث الشعبي لدول الخليج
1	1	1	1	0	المجلس النوعي للتدريب والتمهنة
18	18	18	20	0	وزراء الدولة
35,482	33,971	33,195	32,903	32,443	الجموع

ملاحظة :

❖ عقب التعديل الوزاري في 17 ابريل 2001 تغير مسمى وزارة شؤون مجلس الوزراء والإعلام إلى وزارة شؤون رئاسة مجلس الوزراء كما تغير مسمى وزارة الإسكان والبلديات والبيئة إلى وزارة الإسكان والزراعة. ومن ناحية أخرى عدل مسمى مجلس البحرين للترويج والتسويق إلى مجلس التنمية الاقتصادية.

يتبين من الجدول رقم (1) ما يلي:

- * زاد عدد الموظفين الخاضعين لقانون التقاعد عام 2001 عن عددهم عام 2000 بـ 1511 موظفاً بنسبة 4,45%. وهذا العدد يمثل صافي الزيادة في عدد الموظفين بعد استبعاد من انتهت خدماتهم خلال العام وعددهم 1456 موظفاً (انظر جدول رقم 3).
- * بلغ صافي الزيادة في عدد الموظفين عام 2001 في وزارة التربية والتعليم 643 موظفاً ووزارة الصحة 395 موظفاً ووزارة العمل والشؤون الاجتماعية 118 موظفاً. كما حول عدد كبير من موظفي ديوان ولي العهد إلى الديوان الأميري وبلغ عددهم 227 موظفاً مع زيادة عدد موظفي الديوان الأميري إلى 217 موظفاً.
- * يشكل الموظفون بوزارات التربية والتعليم والصحة والكهرباء والماء نسبة 53,57% من مجموع الموظفين الخاضعين لأحكام القانون رقم (13) لسنة 1975.
- * بصور المرسوم رقم (13) لسنة 2001 بالتشكيل الوزاري، أصبحت شؤون الزراعة التي يبلغ عدد موظفيها 557 موظفاً تتبع وزارة الإسكان والزراعة ليبلغ عدد موظفي الوزارة حالياً 1046 موظفاً، كما فصلت شؤون البلديات والبيئة عن وزارة الإسكان لتصبح وزارة الدولة لشؤون البلديات والبيئة وعدد موظفيها 1797 موظفاً.

**عدد الموظفين الخاضعين لأحكام القانون رقم (13) لسنة 1975
خلال خمس سنوات من عام 1997 إلى عام 2001**



جدول رقم (2)

بيان يوضح عدد الموظفين المستجدين خلال خمس سنوات من 1997/1/1 حتى 2001 /12/31

2001	2000	1999	1998	1997	السنة وزارة / جهة حكومية أخرى
24	66	24	46	82	شؤون رئاسة مجلس الوزراء
16	12	4	11	2	التجارة والصناعة
56	42	6	4	39	المالية والاقتصاد الوطني
15	152	151	131	143	الاسكان والزراعة
645	322	413	236	545	التربية والتعليم
355	372	322	288	485	الصحة
4	63	0	0	0	الدائرة القانونية
17	5	0	0	0	الإعلام
109	149	26	69	105	الكهرباء والماء
10	20	2	8	5	الخارجية
106	35	195	145	182	القيادة العامة لقوة الدفاع
15	3	(1)	7	24	العمل والشؤون الاجتماعية
56	81	8	9	14	المواصلات
1	26	1	1	5	النفط
72	59	48	66	65	الداخلية
56	35	27	15	33	العدل والشؤون الاسلامية
82	1	0	0	0	الدولة لشؤون البلديات وشؤون البيئة
162	4	41	21	48	جامعة البحرين
59	7	12	6	20	الأشغال
0	3	2	2	3	مجلس العائلة الحاكمة
6	10	7	7	10	مركز البحرين للدراسات والبحوث
8	3	5	6	4	الهيئة الوطنية لحماية الحياة الفطرية
15	2	4	16	10	مؤسسة نقد البحرين
8	181	12	4	15	الهيئة العامة لصندوق التقاعد
10	0	1	3	4	المؤسسة العامة للشباب والرياضة
5	7	2	1	2	نادي الفروسية وسباق الخيل
11	(1)	0	0	0	جامعة الخليج العربي
4	114	7	11	12	سوق البحرين للأوراق المالية
0	5	(1)	(2)	0	شركة المشاريع السياحية
186	1	0	0	0	الديوان الأميري
0	3	1	0	1	مؤسسة جسر الملك فهد
2	1	4	1	0	الأمانة العامة لمجلس التعاون الخليجي
5	0	23	4	6	ديوان ولي العهد
4	5	0	0	0	وزارة الدولة لشؤون مجلس الشورى
3	0	0	0	3	مجلس الشورى
0	3	(1)	4	4	مجلس البحرين للترويج والتسويق*
5	22	2	0	0	وزارة الدولة
0	0	(1)	27	0	مركز البحرين الدولي للمعارض
49	0	52	160	1	معهد البحرين للتدريب
3	0	1	21	0	المعهد السعودي البحريني للمكفوفين
4	0	1	8	0	المجلس الأعلى للتدريب المهني
4	0	0	0	0	الحرس الوطني
0	0	(2)	0	0	مركز التراث الشعبي لدول الخليج
0	0	0	1	0	المجلس النوعي للتدريب والفندقة
2	0	(2)	20	0	وزراء الدولة
2,194	1,813	1,396	1,357	1,872	المجموع

* تغير مسماه إلى مجلس التنمية الاقتصادية

يتبين من الجدول رقم (2) الآتي:

- * تم تعيين 2194 موظفاً وموظفة من البحرينيين خلال عام 2001 ، في حين أن عدد من عينوا في عام 2000 كان 1813 موظفاً وموظفة، أي بنسبة زيادة بلغت 21% عن العام السابق ، وهو ما يدل على الاهتمام بتوظيف المواطنين من خلال خلق فرص عمل لهم بالقطاع الحكومي.
- * تم تعيين 1000 موظف مستجد في وزارتي التربية والتعليم، والصحة، وهذا العدد يمثل 45,58% من إجمالي عدد الموظفين المعينين خلال عام 2001 وهو ما يعكس الاهتمام برغد هذين القطاعين الحيويين بالكوادر الوظيفية.
- * سجلت زيادة في عدد الموظفين عام 2001 عن عام 2000 في كل من الديوان الأميري بلغت 164 موظفاً ، وفي جامعة البحرين وبلغت 121 موظفاً ، وفي وزارة الكهرباء والماء وبلغت 83 موظفاً.

عدد الموظفين المستجدين خلال خمس سنوات من 1997 إلى 2001



جدول رقم (3)

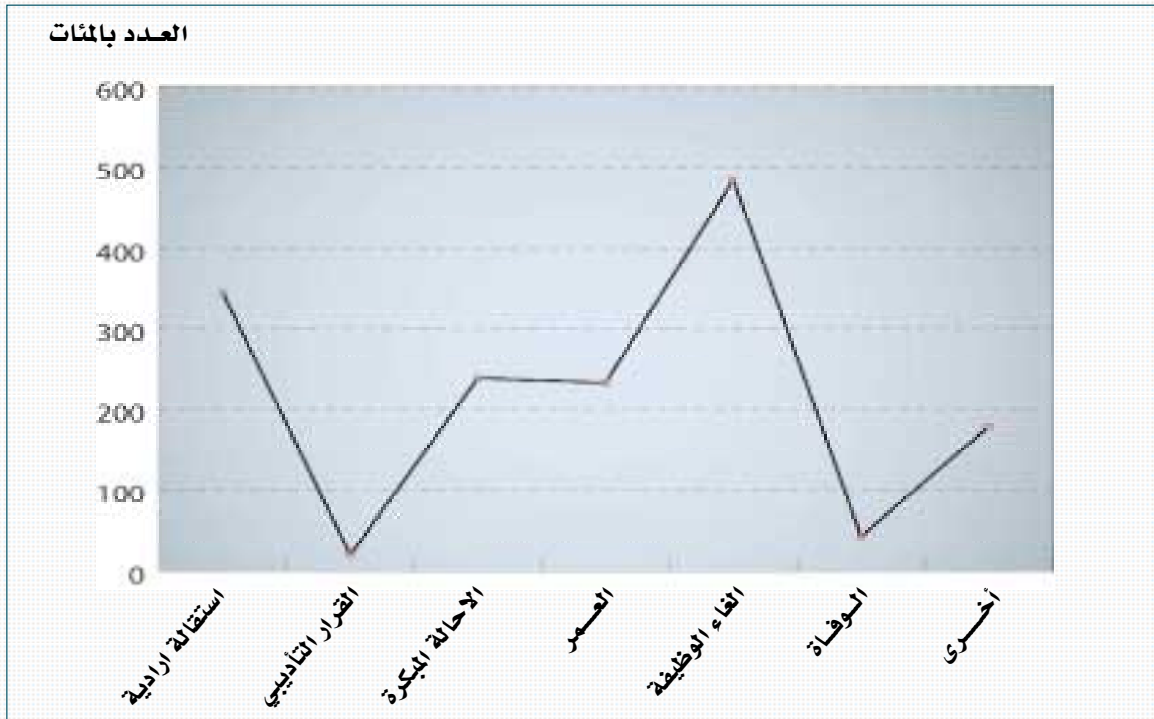
بيان بعدد الموظفين المنتهية خدماتهم مع وزارات وادارات الدولة المختلفة والجهات الاخرى الحكومية وغير الحكومية خلال عام 2001

السبب	وزارة / جهة حكومية أخرى		الاستقالة		الوفاء		القرار		إلغاء الوظيفية		غير الطريق التأديبي		إصابة العمل		مناش الوزير		اعتلال الصحة		المحزون الي السلك العسكري		الإحالة المبكرة		الكلبي		المجموع الكلبي
	أناث	ذكور	أناث	ذكور	أناث	ذكور	أناث	ذكور	أناث	ذكور	أناث	ذكور	أناث	ذكور	أناث	ذكور	أناث	ذكور	أناث	ذكور	أناث	ذكور	أناث	ذكور	
شؤون رئاسة مجلس الوزراء	1	0	1	1	1	0	0	0	0	0	0	0	0	0	0	0	0	0	0	0	0	0	0	7	
التجارة والصناعة	1	0	1	1	0	0	0	0	0	0	0	0	0	0	0	0	0	0	0	0	0	0	0	123	
المالية والاقتصاد الوطني	16	2	3	8	0	0	0	0	0	0	0	0	0	1	1	0	0	0	0	0	1	1	16	63	
السكان والزراعة	2	0	5	9	0	0	0	0	0	0	0	0	0	0	0	0	0	0	0	0	0	1	21	19	
التربية والتعليم	30	9	25	69	0	2	5	0	0	0	0	0	0	0	0	0	0	0	0	0	0	0	7	249	
الصحة	30	4	20	33	2	5	5	4	0	0	0	0	0	0	0	0	0	0	0	0	0	0	12	131	
الدولة التعاونية	0	0	0	0	1	2	1	0	0	0	0	0	0	0	0	0	0	0	0	0	0	0	0	50	
الإسلام	4	0	4	0	2	1	0	1	0	0	0	0	0	0	0	0	0	0	0	0	0	0	1	1	
الكهرباء والماء	48	4	15	4	1	3	1	0	0	0	0	0	0	0	0	0	0	0	0	0	0	0	0	7	22
الخارجية	0	0	0	1	0	1	0	0	0	0	0	0	0	0	0	0	0	0	0	0	0	0	0	5	113
القيادة العامة لقوة الدفاع	1	3	26	11	1	1	0	1	0	0	0	0	0	0	0	0	0	0	0	0	0	0	0	3	3
العمل والشؤون الاجتماعية	0	1	3	0	1	0	0	0	0	0	0	0	0	0	0	0	0	0	0	0	0	0	0	0	17
المواصلات	10	1	5	1	3	0	0	0	0	0	0	0	0	0	0	0	0	0	0	0	0	0	0	0	19
المنظمة	2	0	0	0	0	0	0	0	0	0	0	0	0	0	0	0	0	0	0	0	0	0	0	2	2
الحمل والشؤون الاسلامية	11	3	6	0	1	2	0	0	0	0	0	0	0	0	0	0	0	0	0	0	0	0	0	2	36
الدولة شقنن البلديات وشقنن البيئة	6	2	4	0	1	3	0	3	0	1	0	0	0	0	0	0	0	0	0	0	0	0	0	4	22
الاشغال البحرية	3	0	7	16	0	4	0	1	0	16	197	0	0	0	0	0	0	0	0	0	0	0	0	9	261
مجلس العائلة الحاكمة	32	1	8	1	0	0	0	0	0	1	1	0	0	0	0	0	0	0	0	0	0	0	0	4	1
مركز البحرين للدراسات والبحوث	0	0	1	0	0	0	0	0	0	0	0	0	0	0	0	0	0	0	0	0	0	0	0	0	53
الهيئة الوطنية لحماية الحياة الفطرية	0	1	4	1	0	0	0	0	0	0	0	0	0	0	0	0	0	0	0	0	0	0	0	0	1
مؤسسة نقد البحرين	0	0	1	4	0	0	0	0	0	0	1	0	0	0	0	0	0	0	0	0	0	0	0	0	6
الهيئة العامة لصندوق التأمين	2	0	1	1	2	0	0	2	0	0	0	0	0	0	0	0	0	0	0	0	0	0	0	0	3
المؤسسة العامة للسياح والرياضة	0	0	2	0	0	0	0	0	0	1	0	0	0	0	0	0	0	0	0	0	0	0	0	0	7
نادي الفرسية وسباق الخيل	0	0	1	0	0	0	0	0	0	0	0	0	0	0	0	0	0	0	0	0	0	0	0	0	5
جامعة الخليج العربي	0	0	1	0	0	0	0	0	0	0	0	0	0	0	0	0	0	0	0	0	0	0	0	0	1
سوق البحرين للأوراق المالية	0	0	3	0	0	0	0	0	0	0	0	0	0	0	0	0	0	0	0	0	0	0	0	0	6
مجلس التنمية الاقتصادية	0	0	1	0	0	0	0	0	0	0	0	0	0	0	0	0	0	0	0	0	0	0	0	0	2
مجلس البحرين للتدريب	0	0	8	1	0	0	0	0	0	0	0	0	0	0	0	0	0	0	0	0	0	0	0	0	1
معهد البحرين للتدريب	0	0	9	8	0	0	0	0	0	0	0	0	0	0	0	0	0	0	0	0	0	0	0	0	18
المعهد السعودي البحري الحكومي	0	0	1	0	0	0	0	0	0	0	0	0	0	0	0	0	0	0	0	0	0	0	0	0	1
المجلس الأعلى للتدريب المهني	0	0	1	0	0	0	0	0	0	0	0	0	0	0	0	0	0	0	0	0	0	0	0	0	1
الحرس الوطني	0	0	0	1	0	0	0	0	0	0	0	0	0	0	0	0	0	0	0	0	0	0	0	0	3
وزراء الدولة	0	0	0	0	1	0	0	0	0	0	0	0	0	0	0	0	0	0	0	0	0	0	0	0	2
المجموع	233	14	161	184	32	43	11	20	0	430	485	8	6	3	1	1	0	0	0	0	0	0	0	0	1,456
	233	14	161	184	32	43	11	20	0	430	485	8	6	3	1	1	0	0	0	0	0	0	0	0	347
	233	14	161	184	32	43	11	20	0	430	485	8	6	3	1	1	0	0	0	0	0	0	0	0	1,456
الإجمالي عام 2000	168	14	114	142	32	54	11	20	0	398	434	24	21	5	3	21	23	10	180	59	239	232	1044	1044	

يتبين من الجدول رقم (3) التالي :

- * أسهم صدور قرار الخدمة المدنية رقم (202) عام 2001 بشأن خصخصة بعض الوظائف في إحداث زيادة مفاجئة ، حيث بلغ عدد الذين ألغيت وظائفهم 485 موظفاً خلال العام، بينما من ألغيت وظائفهم عام 2000 كان عددهم 16 موظفاً فقط.
- * زاد عدد الموظفين الذين انتهت خدماتهم خلال عام 2001 عن عدد الذين انتهت خدماتهم خلال عام 2000 بنسبة قدرها 39,5% أي 412 موظفاً .
- * تعتبر الاستقالة الإرادية من أهم أسباب انتهاء الخدمة في الأعوام السابقة وجاء هذا السبب في المرتبة الثانية بسبب تطبيق الخصخصة، حيث بلغت الاستقالات 345 استقالة عام 2001 بينما كانت 398 عام 2000 أي بانخفاض نسبته 13%.
- * زاد عدد الموظفين الذين انتهت خدماتهم بسبب العمر خلال عام 2001 عن عدد الذين انتهت خدماتهم خلال عام 2000 لنفس السبب 65 موظفاً بنسبة قدرها 38,7% .
- * يعتبر انتهاء الخدمة بسبب العمر والإحالة المبكرة من الأسباب الرئيسية لانتهاء الخدمة، حيث بلغت نسبة الموظفين الذين انتهت خدماتهم بسبب العمر 16%، وبسبب الإحالة المبكرة 16% من مجموع الذين انتهت خدماتهم عام 2001 .
- * يشكل الذكور نسبة 76% والإناث 24% من مجموع الموظفين الذين انتهت خدماتهم خلال عام 2001 .
- * بلغ عدد الموظفين الذين انتهت خدماتهم خلال عام 2001 ويستحقون معاشاً تقاعدياً 1106 صاحب معاش، كما هو مبين بالجدول رقم (10) ويشكلون نسبة 76% من إجمالي الموظفين الذين انتهت خدماتهم خلال العام ذاته وعددهم 1456 موظفاً، بينما كانت نسبتهم 64,85% خلال عام 2000، و 70,77% في سنة 1999، و 67,2% خلال عام 1998، وهو ما يؤكد أن الهيئة تسير قدماً ويخطى واسعة في تحقيق الهدف من نظام التقاعد، وهو توفير معاش شهري لكل متقاعد وللمستحقين عنه من بعده.
- * بلغ عدد الموظفين المنتهية خدماتهم بسبب العمر، والاستقالة الإرادية، وإلغاء الوظيفة، والإحالة المبكرة 1302 موظفاً أي بنسبة 89% من إجمالي عدد الموظفين الذين انتهت خدماتهم عام 2001. أما حالات إنهاء الخدمة لأسباب أخرى فقد شكلت في إجمالها 154 حالة بنسبة 11% .
- * انخفاض عدد الذين انتهت خدماتهم بسبب الفصل بالطريق التأديبي إلى 20 موظفاً فقط عام 2001 بينما كان عدد الذين انتهت خدماتهم خلال عام 2000 للسبب نفسه 55 موظفاً، وكذلك يلاحظ انخفاض عدد الذين انتهت خدماتهم بسبب الفصل بغير الطريق التأديبي إلى 14 موظفاً خلال عام 2001، فيما كان عددهم 40 موظفاً عام 2000، وذلك نتيجة التقيد بضوابط إنهاء الخدمة لهذا السبب.

عدد الموظفين المنتهية خدماتهم وفقا لسبب انتهاء الخدمة خلال عام 2001



جدول رقم (4)

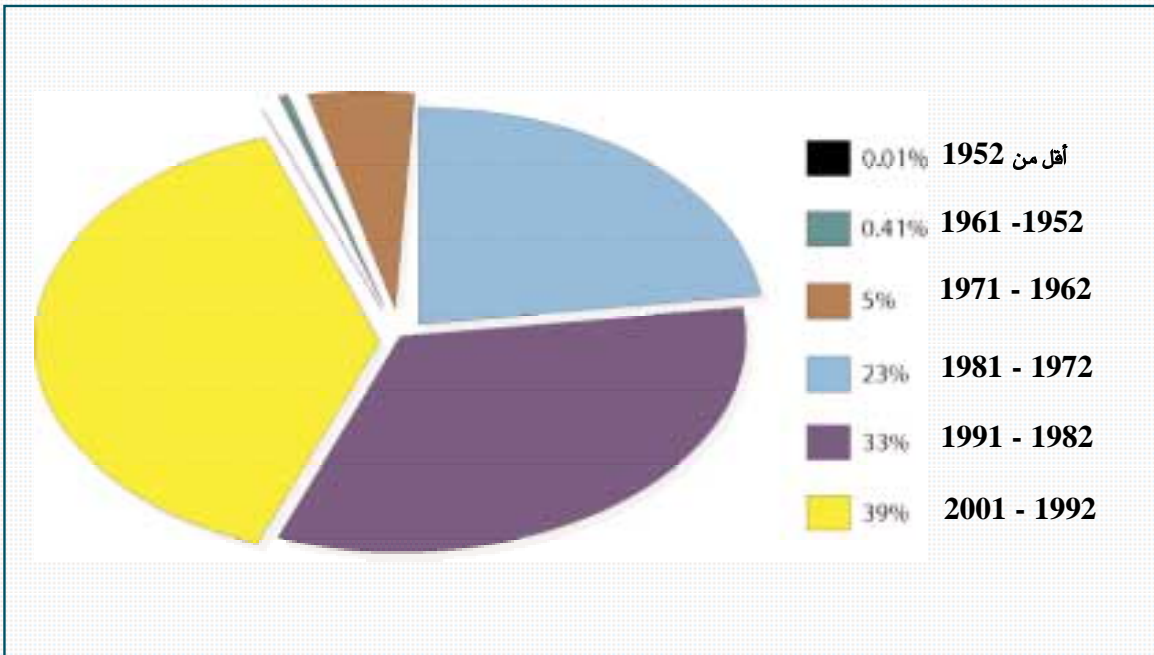
بيان بعدد الموظفين الخاضعين لأحكام القانون رقم (13) لسنة 1975
خلال عام 2001 موزعين حسب تاريخ بدء الخدمة

اجمالي عدد الموظفين	المجموع		2001 - 1992		1991 - 1982		1981 - 1972		1971 - 1962		1961 - 1952		أقل من 1952		سنوات الخدمة وزارة/جهة حكومية أخرى
	الاناث	الذكور	الاناث	الذكور	الاناث	الذكور	الاناث	الذكور	الاناث	الذكور	الاناث	الذكور	الاناث	الذكور	
591	182	409	65	142	79	117	37	116	1	26	0	8	0	0	شؤون رئاسة مجلس الوزراء
208	50	158	12	48	19	57	19	48	0	5	0	0	0	0	التجارة والصناعة
1,977	196	1,781	48	278	60	630	87	732	1	130	0	11	0	0	المالية والاقتصاد الوطني
489	142	347	45	90	46	147	50	90	1	19	0	1	0	0	الاسكان والزراعة
9,860	6,015	3,845	2,723	1,615	1,612	907	1,339	917	319	395	23	11	0	0	التربية والتعليم
5,961	3,016	2,945	1,547	1,245	854	965	571	596	44	125	0	14	0	0	الصحة
32	11	21	2	12	2	4	7	4	0	1	0	0	0	0	الدائرة القانونية
864	248	616	56	156	81	212	110	217	1	24	0	7	0	0	الإعلام
3,194	310	2,884	134	589	97	1,252	79	868	0	163	0	12	0	0	الكهرباء والماء
247	36	211	8	61	7	57	19	68	2	17	0	7	0	1	الخارجية
1,454	656	798	545	537	108	224	3	34	0	2	0	1	0	0	القيادة العامة لقوة الدفاع
519	295	224	77	60	98	63	114	77	6	23	0	1	0	0	العمل والشؤون الاجتماعية
1,539	91	1,448	24	186	34	669	32	558	1	35	0	0	0	0	المواصلات
167	38	129	7	19	17	68	13	35	1	7	0	0	0	0	النفط
1,017	84	933	26	312	41	356	17	204	0	49	0	12	0	0	الداخلية
663	27	636	15	237	11	193	1	151	0	41	0	14	0	0	العدل والشؤون الاسلامية
1,797	147	1,653	64	681	61	665	22	267	0	35	0	2	0	0	الدولة لشؤون البلديات وشؤون البيئة
988	421	567	234	200	126	243	52	100	9	20	0	4	0	0	جامعة البحرين
1,806	191	1,615	66	223	77	905	48	394	0	80	0	12	0	1	الأشغال
27	1	26	0	11	1	9	0	5	0	1	0	0	0	0	مجلس العائلة الحاكمة
67	23	44	15	22	8	18	0	2	0	2	0	0	0	0	مركز البحرين للدراسات والبحوث
90	9	81	4	32	5	48	0	0	0	1	0	0	0	0	الهيئة الوطنية لحماية الحياة الفطرية
207	78	129	41	60	15	43	21	24	1	2	0	0	0	0	مؤسسة نقد البحرين
171	80	91	40	38	22	28	17	16	1	8	0	1	0	0	الهيئة العامة لصندوق التقاعد
239	66	173	20	32	28	96	18	33	0	11	0	1	0	0	المؤسسة العامة للشباب والرياضة
71	11	60	5	22	4	26	2	12	0	0	0	0	0	0	نادي الفروسية وسباق الخيل
198	53	145	26	87	22	39	5	15	0	4	0	0	0	0	جامعة الخليج العربي
3	0	3	0	0	0	2	0	0	0	0	0	0	0	0	مركز الوثائق التاريخية
53	20	33	14	26	6	7	0	0	0	0	0	0	0	0	سوق البحرين للأوراق المالية
0	0	0	0	0	0	0	0	0	0	0	0	0	0	0	شركة المشاريع السياحية
446	28	418	23	335	5	72	0	5	0	6	0	0	0	0	الديوان الأميري
23	0	23	0	8	0	12	0	2	0	1	0	0	0	0	مؤسسة جسر الملك فهد
36	4	32	0	6	3	20	1	4	0	1	0	1	0	0	الأمانة العامة لمجلس التعاون
1	0	1	0	0	0	1	0	0	0	0	0	0	0	0	اتحاد غرف دول مجلس التعاون
39	6	33	6	30	0	3	0	0	0	0	0	0	0	0	ديوان ولي العهد
7	1	6	1	5	0	0	0	1	0	0	0	0	0	0	وزارة الدولة لشؤون مجلس الشورى
50	8	42	3	26	3	9	2	6	0	1	0	0	0	0	مجلس الشورى
11	0	9	2	8	0	1	0	0	0	0	0	0	0	0	مجلس التنمية الاقتصادية
1	2	1	0	0	0	0	0	1	0	0	0	0	0	0	مكتب التربية العربي لدول الخليج
16	0	14	2	6	0	2	0	5	0	1	0	0	0	0	وزارة الدولة
1	5	1	0	1	0	0	0	0	0	0	0	0	0	0	أكاديمية نايف للعلوم الأمنية
26	75	21	4	13	1	6	0	2	0	0	0	0	0	0	مركز البحرين الدولي للمعارض
240	14	165	68	120	7	32	0	12	0	1	0	0	0	0	معهد البحرين للتدريب
24	7	10	5	4	3	4	6	2	0	0	0	0	0	0	المعهد السعودي البحريني للمكفوفين
18	0	11	7	10	0	1	0	0	0	0	0	0	0	0	المجلس الأعلى للتدريب المهني
22	0	22	0	16	0	3	0	3	0	0	0	0	0	0	الحرس الوطني
3	0	3	0	0	0	3	0	0	0	0	0	0	0	0	مركز التراث الشعبي لدول الخليج
1	0	1	0	1	0	0	0	0	0	0	0	0	0	0	المجلس النوعي للتدريب والفندقة
18		18	0	3	0	0	0	2	0	12	0	1	0	0	وزراء الدولة
35,482	12,649	22,833	5,984	7,613	3,563	8,219	2,692	5,629	387	1,249	23	121	0	2	المجموع
	35,482		13,597		11,782		8,321		1,636		144		2		

يتضح من الجدول رقم (4) ما يلي :

- * الموظفون الذين لهم مدة خدمة قدرها 20 سنة فأكثر يمثلون حوالي 28,5% من إجمالي عدد الموظفين، وهؤلاء يستحقون معاشاً تقاعدياً في حالة الاستفادة من مزية شراء خدمة افتراضية قدرها خمس سنوات، أما الذين لديهم مدة خدمة من 30 سنة فأكثر فيبلغ عددهم 1782 موظفاً.
- * بلغت نسبة الذكور 64% بينما شكلت الإناث نسبة 36% من إجمالي عدد الموظفين الخاضعين لأحكام القانون رقم (13) لسنة 1975 .
- * أكبر عدد من الموظفين ممن لهم مدة خدمة أقل من 10 سنوات هم بوزارة التربية والتعليم، وبلغ عددهم 4338 موظفاً، تشكل الإناث من بينهم 62,8% .
- * تشكل الموظفات الإناث في وزارة التربية والتعليم 61% من موظفي الوزارة، تليهن الموظفات الإناث العاملات بوزارة الصحة حيث بلغت نسبتهن بها 51% مقارنة بالموظفين الذكور بالوزارة .
- * بلغ عدد الذين خدموا 40 سنة فأكثر حوالي 146 موظفاً، منهم 34 موظفاً بوزارة التربية والتعليم.

النسبة المئوية لعدد الموظفين الخاضعين لأحكام القانون رقم (13) لسنة 1975
موزعين حسب تاريخ بدء الخدمة



جدول رقم (5)

بيان بعدد الموظفين الخاضعين لأحكام القانون رقم (13) لسنة 1975

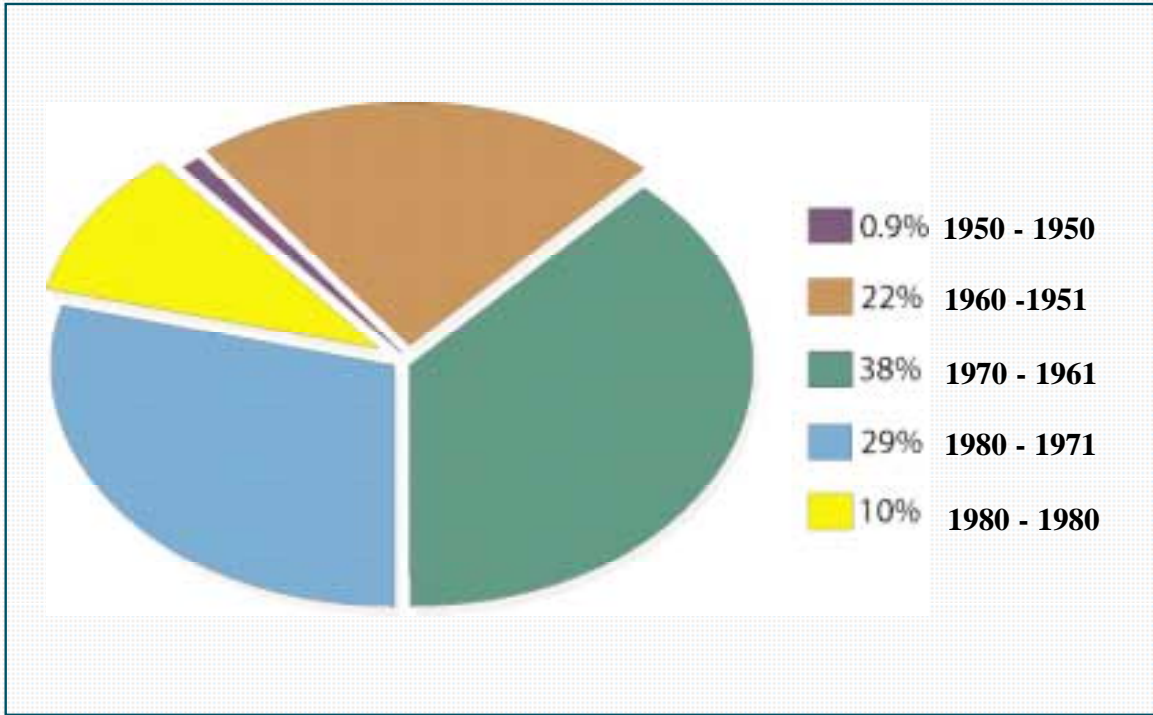
في 2001/12/31 ، موزعين حسب تاريخ الميلاد

العدد الكلي	المجموع		1981 وأكثر		1971 - 1980		1961 - 1970		1951 - 1960		1950 وأقل		العمر
	الاناث	الذكور	الاناث	الذكور	الاناث	الذكور	الاناث	الذكور	الاناث	الذكور	الاناث	الذكور	
591	182	409	0	0	37	87	96	136	45	135	4	51	شؤون رئاسة مجلس الوزراء
208	50	158	0	0	6	18	24	74	20	53	0	13	التجارة والصناعة
1977	186	1,781	0	9	28	167	64	537	99	790	5	278	المالية والاقتصاد الوطني
489	142	347	0	1	21	53	63	136	57	127	1	30	الاسكان والزراعة
9,856	6011	3,845	0	2	1331	929	2485	1182	1818	1139	377	593	التربية والتعليم
5,961	3016	2945	4	2	1006	736	1131	1277	768	607	107	323	الصحة
36	15	21	4	0	1	3	3	8	7	8	0	2	الدائرة القانونية
864	248	616	0	0	32	96	87	215	117	233	12	72	الإعلام
319	308	2884	0	8	63	291	148	130	93	934	4	350	الكهرباء والماء
249	38	211	2	0	5	37	10	70	17	61	4	43	الخارجية
1340	542	798	0	50	380	331	123	256	38	100	1	61	القيادة العامة لقوة الدفاع
633	409	224	114	0	30	31	99	62	143	93	23	38	العمل والشؤون الاجتماعية
1539	91	1448	0	4	17	105	35	621	37	543	2	175	المواصلات
167	38	129	0	0	3	11	17	66	18	39	0	13	النفط
1016	83	933	0	35	18	219	34	370	26	203	5	106	الداخلية
662	26	636	1	11	9	125	10	237	6	177	0	86	العدل والشؤون الاسلامية
1717	147	1650	2	35	41	475	72	620	30	370	2	150	الدولة لشؤون البلديات وشؤون البيئة
990	423	567	2	5	139	111	186	240	82	138	14	73	جامعة البحرين
1806	191	1615	0	3	32	95	82	739	76	553	1	225	الأشغال
27	1	26	0	0	0	8	1	8	0	8	0	2	مجلس العائلة الحاكمة
67	23	44	0	0	9	7	10	16	3	16	1	5	مركز البحرين للدراسات والبحوث
90	9	81	0	4	2	14	5	24	2	27	0	12	الهيئة الوطنية لحماية الحياة الفطرية
207	78	129	0	1	24	38	34	54	19	28	1	8	مؤسسة نقد البحرين
171	80	91	0	3	22	23	33	26	24	34	1	5	الهيئة العامة لصندوق التقاعد
239	66	173	0	0	14	117	25	84	26	49	1	23	المؤسسة العامة للشباب والرياضة
71	11	60	0	0	3	14	6	28	2	15	0	3	نادي الفروسية وسباق الخيل
198	53	145	0	0	6	13	23	52	20	63	4	17	جامعة الخليج العربي
3	0	3	0	0	0	0	0	2	0	0	0	1	مركز الوثائق التاريخية
53	20	33	0	1	7	11	12	9	1	8	0	4	سوق البحرين للأوراق المالية
446	28	418	1	2	11	133	11	163	4	178	1	42	الديوان الأميري
23	0	23	0	0	0	2	0	12	0	7	0	2	مؤسسة جسر الملك فهد
36	4	32	0	0	0	2	0	4	4	18	0	8	الأمانة العامة لمجلس التعاون
1	0	1	0	0	0	0	0	0	0	1	0	0	اتحاد غرف دول مجلس التعاون
39	6	33	0	1	4	21	2	9	0	2	0	0	ديوان ولي العهد
7	1	6	0	0	0	0	1	2	0	4	0	0	وزارة الدولة لشؤون مجلس الشورى
51	9	42	0	2	1	8	6	19	2	12	0	1	مجلس الشورى
10	1	9	0	0	0	3	1	3	0	3	0	0	مجلس التنمية الاقتصادية
3	2	1	0	0	2	0	0	0	0	1	0	0	مكتب التربية العربي لدول الخليج
14	0	14	0	0	0	4	0	5	0	4	0	1	وزارة الدولة
3	2	1	0	0	2	0	0	0	0	1	0	0	أكاديمية نايف للعلوم الأمنية
71	50	21	0	0	47	11	3	5	0	5	0	0	مركز البحرين الدولي للمعارض
196	31	165	1	0	3	67	22	54	5	36	0	8	معهد البحرين للتدريب
26	16	10	0	0	5	1	4	6	7	3	0	0	المعهد السعودي البحريني للمكثوفين
13	2	11	0	0	0	5	2	4	0	1	0	1	المجلس الأعلى للتدريب المهني
22	0	22	0	0	0	8	0	9	0	4	0	1	الحرس الوطني
3	0	3	0	0	0	0	0	2	0	1	0	0	مركز التراث الشعبي لدول الخليج
1	0	1	0	0	0	1	0	0	0	0	0	0	المجلس النوعي للتدريب والفندقة
81	0	18	0	0	0	0	0	0	0	1	0	17	وزراء الدولة
35,482	12,649	22,833	131	179	3,361	4,331	4,970	8,747	3,616	6,733	571	2,843	المجموع
	35,482		310		7,692		13,717		10,349		3,414		

يتضح من الجدول رقم (5) ما يأتي:

* الموظفون البالغة أعمارهم 20 عاماً فأقل بلغت نسبتهم 0,9% من إجمالي عدد الموظفين عموماً، أما الذين تزيد أعمارهم عن 20 عاماً ولم يتجاوزوا 30 عاماً فقد بلغت نسبتهم 21,7%، أما الموظفون الذين تتراوح أعمارهم ما بين 30 عاماً و40 عاماً فقد بلغت نسبتهم 38,7%، والموظفون الذين تتراوح أعمارهم ما بين 40 عاماً وحتى 50 عاماً بلغت نسبتهم 29%، أما الموظفون الذين تزيد أعمارهم عن 50 عاماً فقد بلغت نسبتهم 9,6%. ومن الواضح أن الموظفين الذين تقع أعمارهم بين 30 عاماً وحتى 50 عاماً يمثلون أكبر نسبة من عدد المشتركين في نظام التقاعد، وهو ما يعني أن الهيئة سوف تشهد خلال السنوات العشر القادمة وما بعدها تزايداً ملحوظاً في عدد من ستنتهي خدماتهم ببلوغ سن التقاعد الاعتيادي.

النسبة المئوية لعدد الموظفين الخاضعين لأحكام القانون رقم (13) لسنة 1975
في 31/ 12/ 2001 موزعين حسب تاريخ الميلاد



جدول رقم (6)

بيان يوضح اشتراكات التقاعد للموظفين الخاضعين لأحكام القانون رقم (13) لسنة 1975
خلال خمس سنوات من عام 1997 إلى عام 2001

المبالغ بالدينار البحريني

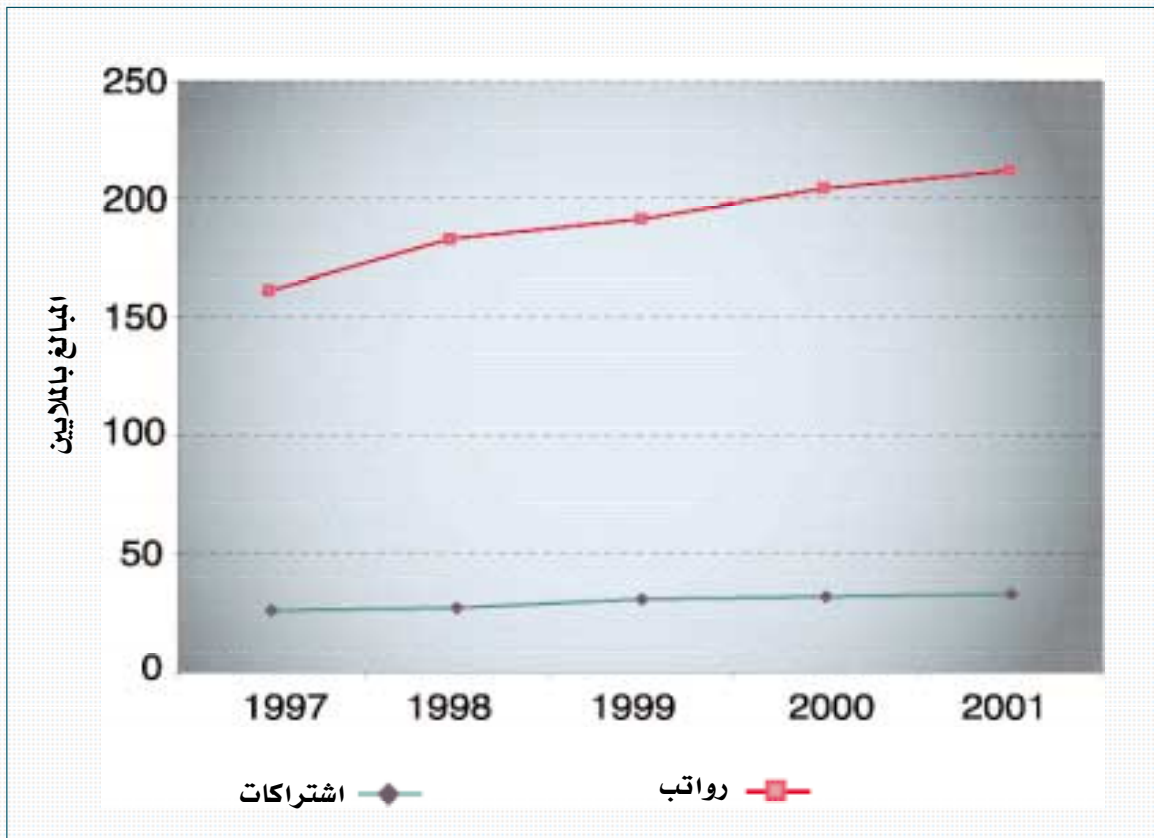
2001	2000	1999	1998	1997	السنة وزارة / جهة حكومية أخرى
838,454	1,181,098	1,135,724	1,141,475	1,047,116	شئون رئاسة مجلس الوزراء
203,258	262,321	250,923	232,338	199,428	التجارة والصناعة
1,671,646	1,646,104	1,636,504	1,620,251	1,474,408	المالية والاقتصاد الوطني
1,384,219	1,419,126	1,360,033	1,329,616	1,167,046	الاسكان والبلديات والبيئة
8,921,651	8,547,871	8,343,923	8,198,887	7,313,144	التربية والتعليم
4,110,407	3,828,292	3,596,568	3,371,292	2,875,135	الصحة
368,619	0	0	0	0	الإعلام
2,296,833	2,226,569	2,192,217	2,146,543	1,899,131	الكهرباء والماء
278,068	266,457	256,654	261,376	231,167	الخارجية
812,601	731,685	660,632	606,328	505,306	القيادة العامة لقوة الدفاع
414,053	427,227	411,823	404,432	439,551	العمل والشؤون الاجتماعية
1,229,938	1,212,124	1,204,464	1,231,233	1,120,235	المواصلات
175,721	167,425	173,417	164,714	147,435	النفط
636,329	603,703	544,858	509,929	448,139	الداخلية
503,055	503,055	483,366	474,489	417,349	العدل والشؤون الاسلامية
1,015,730	914,428	863,862	804,214	705,658	جامعة البحرين
1,203,581	1,182,963	1,163,240	1,158,143	1,038,528	الاشغال
29,113	26,742	24,435	21,627	19,187	مجلس العائلة الحاكمة
82,730	81,615	76,569	64,307	47,011	مركز البحرين للدراسات والبحوث
46,716	0	0	0	0	الهيئة الوطنية لحماية الحياة الفطرية
224,685	211,543	204,640	192,241	167,048	مؤسسة نقد البحرين
140,416	134,214	128,548	121,585	103,380	الهيئة العامة لصندوق التقاعد
186,980	177,461	177,115	176,256	160,064	المؤسسة العامة للشباب والرياضة
41,349	38,421	38,162	34,605	29,507	نادي الفروسية وسباق الخيل
189,299	94,851	0	0	0	جامعة الخليج العربي
1,722	2,952	2,952	2,952	2,952	مركز الوثائق التاريخية
58,345	57,552	49,860	40,406	32,073	سوق البحرين للأوراق المالية
0	2,090	2,043	2,997	5,138	شركة المشاريع السياحية
341,512	16,200	16,200	16,200	16,200	الديوان الأميري
32,974	29,742	27,160	23,216	23,901	مؤسسة جسر الملك فهد
69,118	67,140	63,919	60,459	59,070	الأمانة العامة لمجلس التعاون الخليجي
12,824	193,471	106,219	91,129	85,523	ديوان ولي العهد
54,849	47,946	46,415	45,396	41,076	مجلس الشورى
0	14,845	14,373	14,016	10,180	مجلس البحرين للترويج والتسويق *
2,785	2,500	1,969	2,047	2,047	مكتب التربية العربي لدول الخليج
24,454	24,131	16,578	0	0	وزارة الدولة
19,356	17,280	15,635	14,987	9,302	مركز البحرين الدولي للمعارض
184,220	165,381	151,336	135,488	0	معهد البحرين للتدريب
14,675	13,350	12,824	11,954	3,526	المعهد السعودي للبحريني للمكفوفين
0	6,481	0	0	0	المجلس الأعلى للتدريب المهني
10,997	6,481	0	0	0	الحرس الوطني
1,648	1,648	1,326	0	0	مركز التراث الشعبي لدول الخليج
0	0	5,218	3,171	0	المجلس النوعي للتدريب والفندقة
27,900,152	26,552,520	25,468,185	24,730,299	21,845,961	المجموع

* مجلس التنمية الاقتصادية حالياً.

يتبين من الجدول رقم (6) الآتي:

- * ارتفعت الاشتراكات المحصلة خلال عام 2001 بما مقداره 1,348,008 دينار عن الاشتراكات المحصلة في عام 2000، بما يعادل نسبة 5,1٪، ويرجع ذلك إلى زيادة وعاء الاشتراكات بنفس النسبة نتيجة التعيينات الجديدة وزيادة السنوية المضافة إلى رواتب الموظفين.
- * بلغت اشتراكات التقاعد ما نسبته 15٪ من الرواتب وهو ما يتفق وأحكام القانون رقم (13) لسنة 1975.

**إجمالي رواتب واشتراكات الموظفين الخاضعين لأحكام القانون رقم (13) لسنة 1975
خلال خمس سنوات من عام 1997 إلى عام 2001**



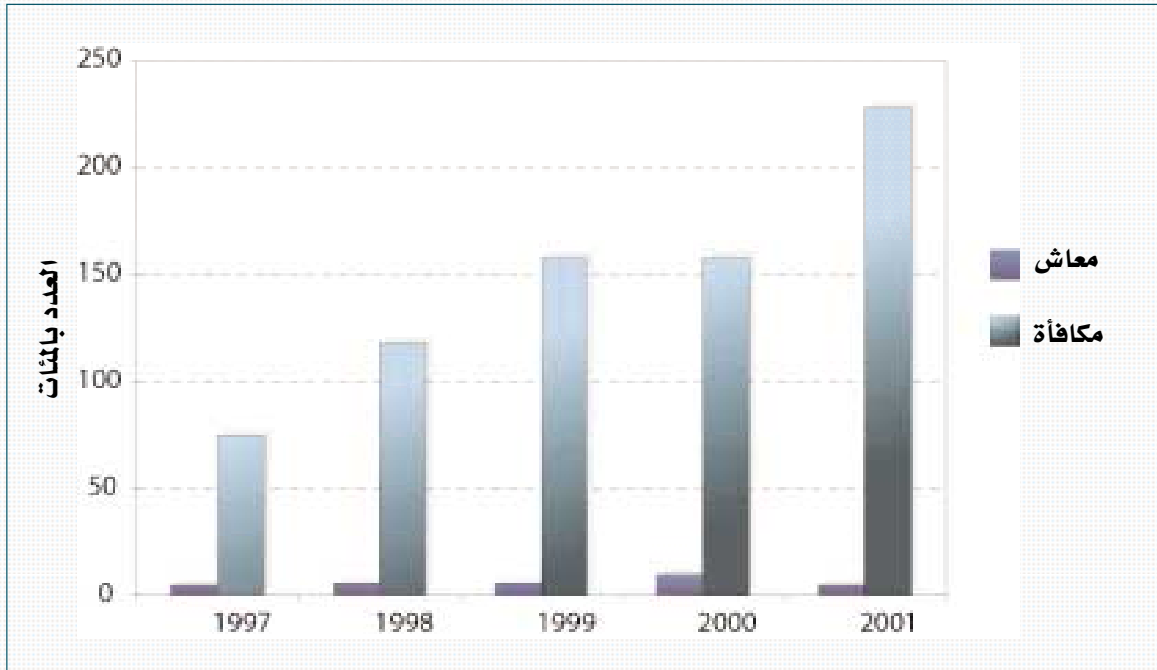
جدول رقم (7) بيان مقارنة بعدد الموظفين الراغبين بالحكم القانون رقم (13) لسنة 1975 الذين بلغوا سن التقاعد الاعتيادي خلال خمس سنوات من عام 1997 إلى عام 2001

السنة	1997		1998		1999		2000		2001	
	معاشر	مكافأة	معاشر	مكافأة	معاشر	مكافأة	معاشر	مكافأة	معاشر	مكافأة
وزارة/ جهة حكومية أخرى	أناث	ذكور	أناث	ذكور	أناث	ذكور	أناث	ذكور	أناث	ذكور
شؤون رئاسة مجلس الوزراء	0	0	0	0	0	0	0	0	0	0
التجارة والصناعة	0	0	0	0	0	0	0	0	0	0
المالية والإقتصاد الوطني	0	0	0	0	0	0	0	0	0	0
السكان والزراعة	0	0	0	0	0	0	0	0	0	0
التربية والتعليم	1	1	0	0	0	0	0	0	0	0
الصحة	0	0	0	0	0	0	0	0	0	0
الكهرباء والماء	0	0	0	0	0	0	0	0	0	0
الخارجية	0	0	0	0	0	0	0	0	0	0
القيادة العامة لقوة الدفاع	0	0	0	0	0	0	0	0	0	0
العمل والشؤون الإجتماعية	0	0	0	0	0	0	0	0	0	0
المواصلات	0	0	0	0	0	0	0	0	0	0
النمط	0	0	0	0	0	0	0	0	0	0
الداخلية	0	0	0	0	0	0	0	0	0	0
العدل والشؤون الإسلامية	0	0	0	0	0	0	0	0	0	0
جامعة البحرين	1	0	0	0	0	0	0	0	0	0
الأشغال والزراعة	0	0	0	0	0	0	0	0	0	0
الهيئة الوطنية لحماية الحياة الصخرية	1	0	0	0	0	0	0	0	0	0
الهيئة العامة لصندوق التقاعد	0	0	0	0	0	0	0	0	0	0
المؤسسة العامة للشباب والرياضة	0	0	0	0	0	0	0	0	0	0
نادي الفروسية وسباق الخيل	0	0	0	0	0	0	0	0	0	0
ديوان ولي العهد	0	0	0	0	0	0	0	0	0	0
مؤسسة جسر الملك فهد	0	0	0	0	0	0	0	0	0	0
الأمانة العامة لمجلس التعاون الخليجي	0	0	0	0	0	0	0	0	0	0
وزراء الدولة	0	0	0	0	0	0	0	0	0	0
مجلس الشورى	0	0	0	0	0	0	0	0	0	0
المعهد السعودي البحريني للمكفوفين	0	0	0	0	0	0	0	0	0	0
الإجمالي	14	214	12	146	5	153	6	168	5	233

يتضح من الجدول رقم (7) ما يلي:

- * زاد عدد الموظفين الذين بلغوا سن التقاعد الاعتيادي عام 2001 عن عددهم عام 2000 بمقدار 65 موظفاً بنسبة زيادة بلغت 38,7%، وبلغ عدد المستحقين للمعاشات 228 منهم 214 من الذكور و 14 من الإناث.
- * بلغ عدد الذين بلغوا سن التقاعد الاعتيادي عام 2001 ويستحقون مكافأة تقاعد 5 موظفين بينما كان عددهم عام 2000 8 موظفين، وتبلغ نسبتهم إلى إجمالي من بلغوا سن التقاعد 2,2% .
- * بلغ عدد من انتهت خدماتهم بسبب بلوغ سن التقاعد الاعتيادي ويستحقون معاشاً 737 موظفاً وذلك خلال السنوات الخمس (2001-1997)، منهم 45 فقط من الإناث وبنسبة 6,1%.
- * بلغ عدد من انتهت خدماتهم بسبب بلوغ سن التقاعد 769 موظفاً خلال 5 سنوات (2001-1997) منهم 233 موظفاً خلال عام 2001 وحدها أي بنسبة 30,3%.
- * العدد الأكبر من الموظفين الذين بلغوا سن التقاعد الاعتيادي خلال عام 2001 تركّز في وزارة التربية والتعليم، ووزارة الكهرباء والماء، وبلغ عددهم جميعاً 85 موظفاً ، وهو أمر طبيعي يتفق مع الكثافة الوظيفية في تلك الوزارتين.
- * اختلاف عدد المحالين إلى التقاعد ببلوغ سن التقاعد من عام إلى آخر يرجع للتوزيع العمري لموظفي الحكومة.

عدد الموظفين الخاضعين لأحكام القانون رقم (13) لسنة 1975 الذين بلغوا سن التقاعد الاعتيادي خلال الخمس سنوات من عام 1997 إلى عام 2001



جدول رقم (8)

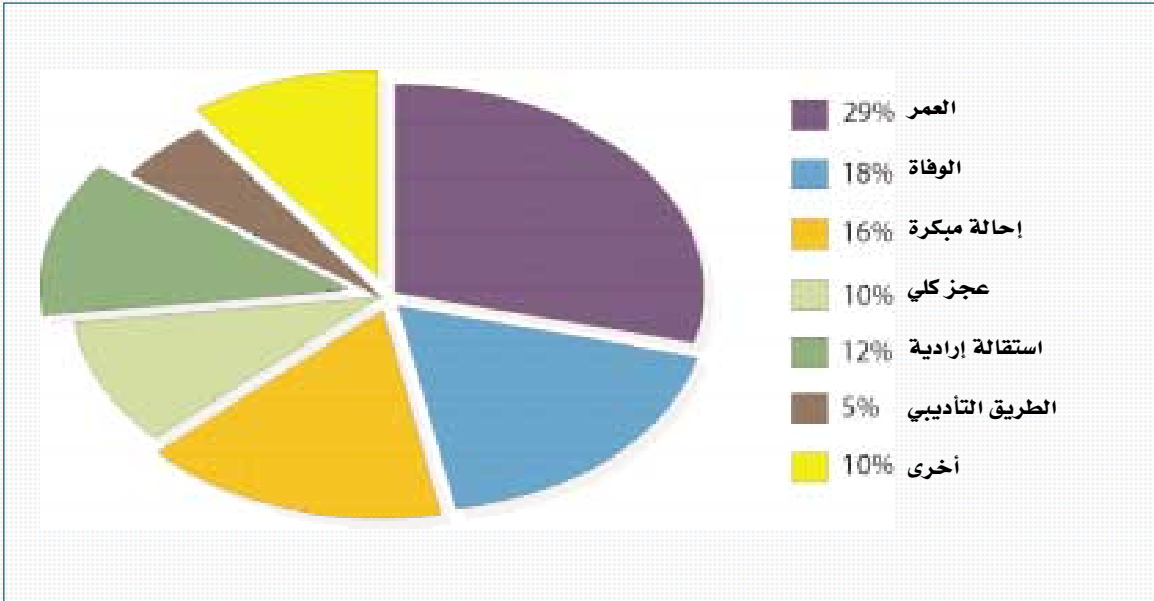
بيان يوضح إجمالي عدد أصحاب المعاشات التقاعدية موزعين حسب سبب انتهاء الخدمة حتى 2001/ 12/ 31

السبب	العمر	العجز الكلي	الاستقالة الإرادية	الوفاء	الفصل بالطريق التأديبي	الغاء الوظيفة	الفصل الطبي	اصابة العمل	الحكم القضائي	مماثل الوزير	اعتلال الصحة	الاحالة المبكرة	المجموع الكلي
وزارة/جهة حكومية أخرى													
شؤون رئاسة مجلس الوزراء	41	10	21	48	9	54	23	1	1	0	0	43	251
التجارة والصناعة	38	9	11	42	1	124	4	0	0	0	0	8	237
المالية والاقتصاد الوطني	246	43	58	153	14	1	6	1	0	0	0	106	628
الاسكان والزراعة	218	151	41	127	146	6	4	3	0	0	1	71	768
التربية والتعليم	450	195	516	297	67	3	13	1	0	0	0	552	2,094
الصحة	314	175	139	190	53	12	2	4	0	0	0	133	1,022
الإعلام	4	0	3	3	0	0	1	0	0	0	0	5	16
الكهرباء والماء	563	71	53	300	27	13	8	2	0	0	0	208	1,245
الخارجية	9	1	4	14	1	0	0	1	0	0	0	4	34
القيادة العامة لتorque الدفاع	27	20	0	31	1	2	5	0	0	0	8	11	105
العمل والشؤون الاجتماعية	8	10	12	9	5	2	6	1	0	0	0	15	68
المواصلات	123	31	15	64	11	224	5	0	0	0	0	57	530
الداخلية	44	9	2	29	0	5	3	3	0	0	0	4	99
العدل والشؤون الإسلامية	97	19	2	29	7	3	7	0	0	0	0	29	201
العدالة والشؤون الدينية	83	4	14	61	8	1	1	0	0	0	0	21	186
الدولة لشؤون اللديبات وشؤون البيئة	18	2	2	4	0	1	0	0	0	0	0	2	231
جامعة البحرين	21	5	7	6	1	1	1	1	0	0	0	5	48
الأشغال	93	16	11	22	17	1	7	0	0	0	0	41	208
مجلس العائلة الحاكمة	0	0	1	1	1	6	0	0	0	0	0	0	9
مركز البحرين للدراسات والبحوث	0	3	3	0	0	1	0	0	0	0	0	0	7
الهيئة الوطنية لحماية الحياة الفطرية	1	4	0	3	0	2	0	0	0	0	0	0	10
مؤسسة نقد البحرين	0	0	3	8	0	3	0	0	0	0	0	2	16
الهيئة العامة لصندوق التقاعد	2	1	4	0	5	0	1	0	0	0	0	0	13
المؤسسة العامة للشباب والرياضة	10	7	3	4	1	1	3	0	0	0	0	4	33
نادي التروسية وسباق الخيل	4	1	1	0	2	0	0	0	0	0	0	0	8
جامعة الخليج العربي	0	0	0	0	0	0	0	0	0	0	0	4	4
سوق البحرين للأوراق المالية	0	2	0	1	0	0	0	0	0	0	0	0	3
شركة المشاريع السياحية	0	0	0	1	0	12	0	0	0	0	0	0	3
الديوان الأميري	0	0	0	3	0	0	0	0	0	0	0	0	15
ديوان ولي العهد	0	0	1	4	0	0	0	1	0	0	0	0	6
مجلس التنمية الاقتصادية	0	0	1	4	0	0	0	0	0	0	0	0	6
معهد البحرين للتدريب	0	2	0	0	0	0	0	0	0	0	0	2	1
المعهد السعودي للبحوث الحكومية	1	0	0	0	0	0	0	0	0	0	0	0	1
وزراء الدولة	1	0	0	1	0	0	0	0	0	1	0	0	3
المجموع	2,146	791	935	1,458	371	680	100	20	1	1	9	1,328	8,110

يتضح من الجدول رقم (8) ما يلي:

- * العدد الأكبر من أصحاب المعاشات هم من الموظفين الذين انتهت خدماتهم بسبب إلغاء الوظيفة ويمثلون 40,3%، يليهم من انتهت خدماتهم بسبب بلوغ سن التقاعد الاعتيادي (العمر) ويمثلون 20,6%، ثم بسبب الإحالة المبكرة إلى التقاعد ويمثلون 19,8%، ثم من انتهت خدماتهم بسبب الاستقالة الإرادية ويمثلون 9,7%، ثم من انتهت خدماتهم بسبب العجز الكلي ويمثلون 3,9%، أما من انتهت خدماتهم لأسباب أخرى فتبلغ نسبتهم 5,7%.
- * العدد الأكبر من أصحاب المعاشات هم من الموظفين السابقين بوزارة الدولة لشؤون البلديات وشؤون البيئة، ووزارة المواصلات، ووزارة التجارة والصناعة، ووزارة التربية والتعليم ويمثلون 63,8% من المجموع الكلي لأصحاب المعاشات حتى 2001/12/31.
- * يتزايد عدد أصحاب المعاشات بسبب الإحالة المبكرة إلى التقاعد عاماً بعد آخر، إذ في الوقت الذي بلغ فيه عددهم 1328 صاحب معاش خلال المدة من تاريخ بدء العمل بالمرسوم بقانون رقم (13) لسنة 1987، المنظم للإحالة المبكرة إلى التقاعد حتى 2001/12/31، فقد بلغ عددهم 219 صاحب معاش فقط خلال عام 2001 أي بنسبة 16,5% (انظر جدول رقم 10). وهذا يدل على إقبال الموظفين على الاستفادة من مزايا نظام الإحالة المبكرة إلى التقاعد، كما أنه يتفق مع الأهداف المنشودة من فسخ المجال لدماء جديدة للدخول في مواقع العمل.

النسبة المئوية لإجمالي عدد أصحاب المعاشات حتى 2001/12/31، حسب سبب انتهاء الخدمة



جدول رقم (9)

بيان بعدد المستحقين ومقدار المعاشات الشهرية ومتوسط المعاش الشهري المنصرف في 2001/12/31

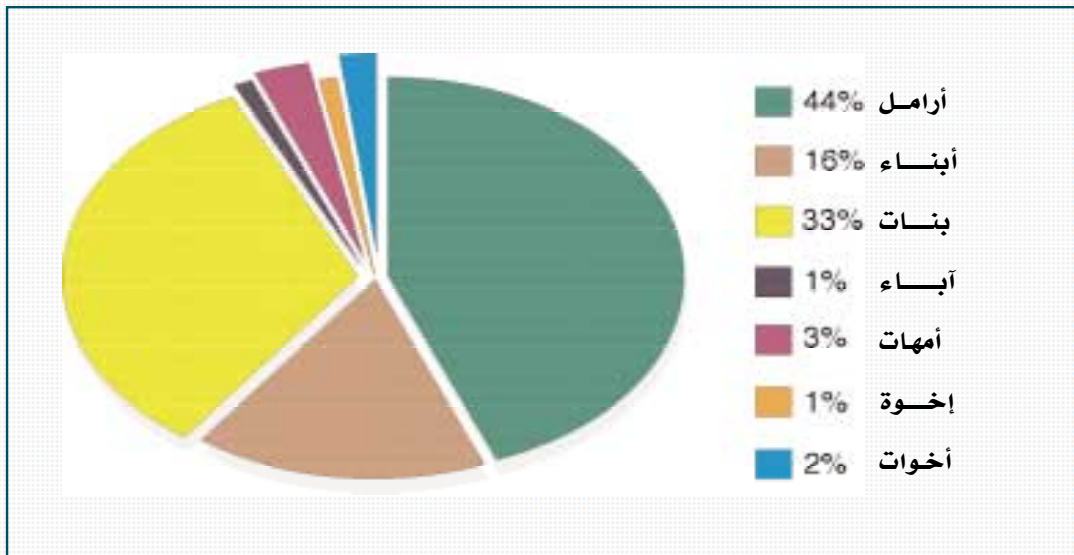
المبالغ بالدينار البحريني

متوسط المعاش الشهري	مقدار المعاشات الشهرية	العدد	صلة القرابة
119.093	180,664	1,517	أرامل
57.528	63,971	1,112	أبناء
70.283	132,272	1,882	بنات
46.736	2,477	53	آباء
65.786	10,460	159	أمهات
40.686	2,848	70	إخوة
40.860	8,172	200	أخوات
80.285	400,864	4,993	المجموع

يتبين من الجدول رقم (9) ما يلي:

- * تمثل فئة البنات النسبة الأكبر دائماً بالنسبة لاستحقاق نصيب في المعاش التقاعدي من بعد فقد العائل بنسبة 37.7% ، ومن ثم الأرامل بنسبة 30.4% ، فالأبناء الذكور بنسبة 22.3%، وترجع أسباب تزايد عدد المستحقات للإناث للمعاش بسبب فقد العائل من ذويهن من الذكور إلى أن نسبة الترميل بين الذكور تكاد تكون معدومة بالنسبة للعدد الكلي، كما يرجع السبب أيضاً إلى أن الإناث من البنات والأرامل تكون نسبتهن الكلية هي 68.08%، كما أن هناك أسباباً أخرى ترتبط بالمواد القانونية المنصوص عليها في حال استمرار أو قطع المعاش، ومنها:
- 1- انقطاع نصيب الابن في حالة تكسبه ما يعادل المعاش أو بلوغه سن 22 عاماً، أو إنهائه دراسته أو بلوغه سن 26 عاماً أي التاريخين أقرب.
- 2- أما بالنسبة للإناث من كلا الفئتين الأرامل والبنات فلا ينقطع نصيبهن في المعاش إلا في حال زواجهن، أو تكسب البنات ما يعادل المعاش، كما يعود للبنات المعاش في حال طلاقهن أو ترملهن. ولا يرتبط ما سبق باشتراط سن معينة لقطع معاشهن كما هو الحال بالنسبة للذكور.
- * بالنسبة لمقدار المعاشات الشهرية فإن الأرامل يحصلن شهرياً على 45% من إجمالي المعاشات المنصرفة، يليهن البنات حيث يحصلن على نسبة 33%، ثم الأبناء ويحصلون على نسبة 16%، أما بالنسبة للفئات الأخرى فتتناقص فيها هذه النسب بدرجات متفاوتة.

النسبة المئوية لكل فئة من فئات المستحقين في 2001/12/31



جدول رقم (10)

بيان بعدد أصحاب المعاشات (أحياء) والمستحقين ومتوسط المعاش الشهري
خلال خمس سنوات من 1997 إلى 2001

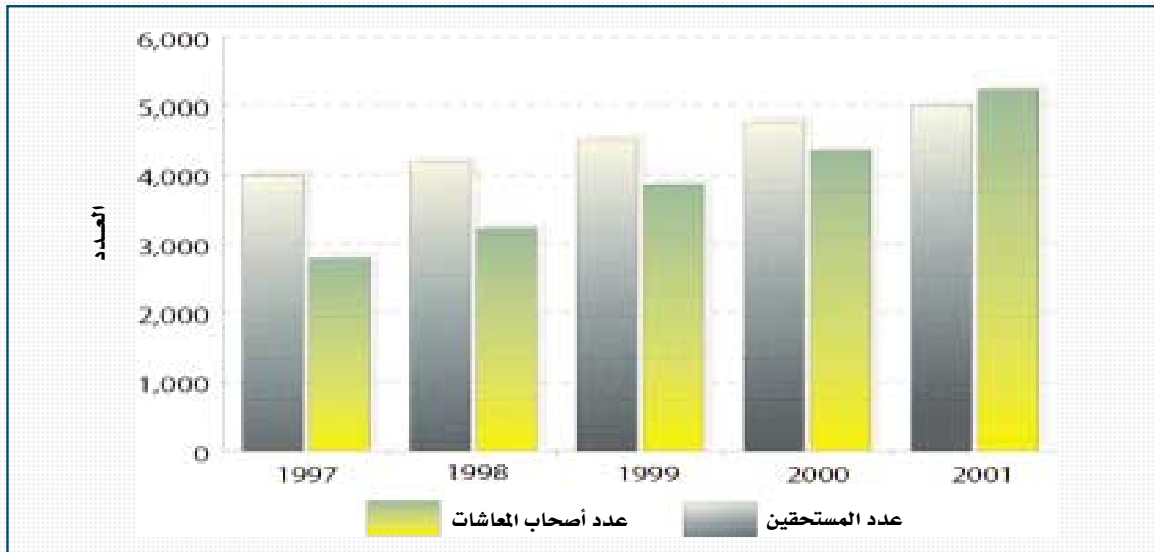
المبالغ بالدينار البحريني

السنة	أصحاب المعاشات «أحياء»			المستحقون من الورثة		
	عدد أصحاب المعاشات	مقدار المعاشات الشهرية	متوسط المعاش الشهري	عدد المستحقين	مقدار المعاشات الشهرية	متوسط المعاش الشهري
1997	2,788	721,190	258.676	3,991	248,275	62.209
1998	3,217	874,735	271.910	4,191	274,070	65.395
1999	3,850	1,109,762	288.250	4,493	313,510	69.777
2000	4,344	1,345,985	309.849	4,760	352,759	74.109
2001	5,229	1,666,198	318.646	4,993	400,864	80.285

يتبين من الجدول رقم (10) ما يلي:

- * مقارنة البيانات الخاصة بعدد أصحاب المعاشات الأحياء والمبالغ المنصرفة لهم خلال عام 2001 مع عام 2000 نجد أن الزيادة في عدد أصحاب المعاشات بلغت 885 صاحب معاش بنسبة 20.4%، ويرجع ذلك إلى المزايا التي نص عليها القانون رقم (13) لسنة 1975، ومنها شراء مدة خدمة افتراضية وكذلك التقاعد المبكر والتي بموجبها تضاف مدة خدمة قدرها 5 سنوات إلى خدمة الموظف لدى وصوله إلى سن 55 عاماً بما لا يجاوز مدة خدمة قدرها 40 سنة، مما يعني في المحصلة أن يتقاعد الموظف وهو متمتع بصحته.
- * بلغت الزيادة في عدد المستحقين للمعاشات 233 مستحقاً بنسبة 4.9% وهذا يدل على ما يتضمنه القانون من بنود تتيح للموظف الخاضع للقانون وأسرته الاستفادة بأكبر قدر ممكن من مزايا التأمين الاجتماعي، والتي تضمن أيضاً وضعاً معيشياً معقولاً لأسرة الموظف بعد وفاته.
- * زاد متوسط المعاش الشهري المنصرف لصاحب المعاش والمستحق خلال عام 2001 بمقدار 8,800 ديناراً، عن عام 2000 وبنسبة 2.8%، كما زاد متوسط النصيب المنصرف للمستحق الواحد بمقدار 6,167 ديناراً وبنسبة 8.3%. ويرجع السبب في ذلك إلى التأثير الإيجابي الذي أضافته المزايا التقاعدية التي استحدثت خلال عام 1996 بموجب قرار رئيس الوزراء الموقر رقم (11) لسنة 1996، والتي تمثلت في إقرار زيادة سنوية على المعاشات بنسبة مركبة قدرها 3% مما يؤثر عليها بشكل تراكمي ومتصاعد، الأمر الذي يساهم في تحسين مستوى دخل الفرد.

عدد أصحاب المعاشات (أحياء) والمستحقين خلال خمس سنوات من عام 1997 إلى 2001



جدول رقم (11)

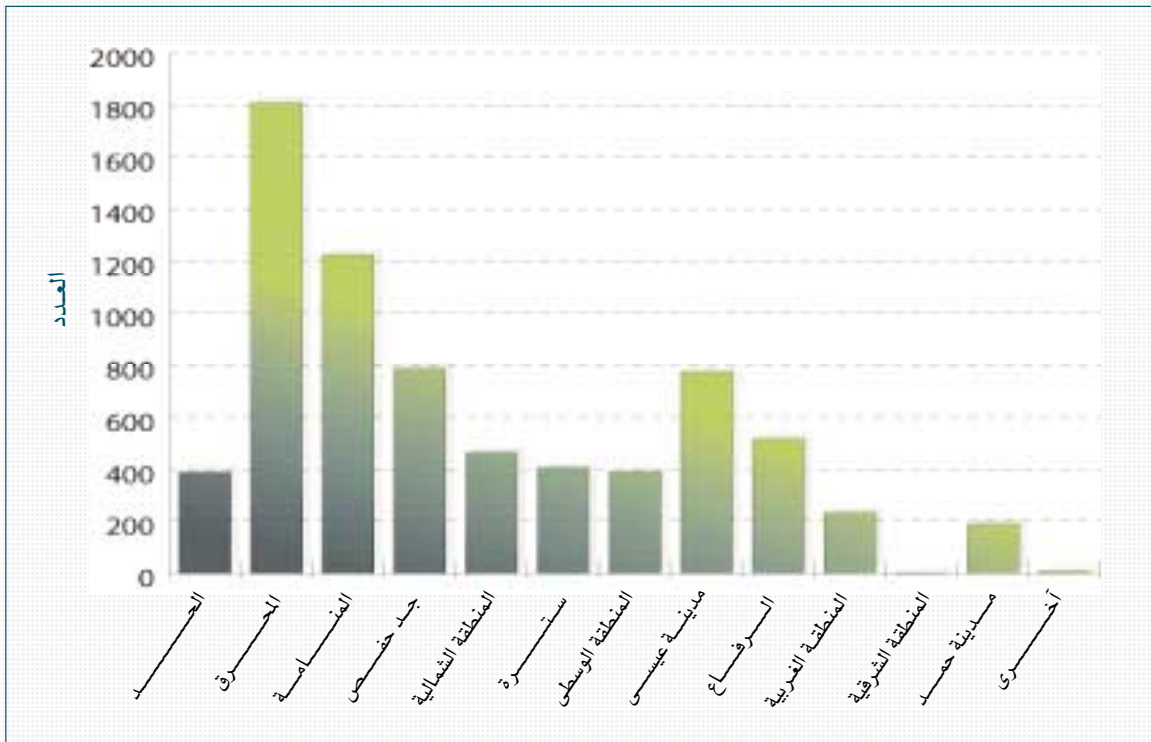
بيان بإجمالي عدد أصحاب المعاشات ومقدار معاشاتهم التقاعدية الشهرية
موزعين حسب التقسيم الجغرافي كما هو في 2001/12/31

مقدار المعاشات			عدد أصحاب المعاشات			المنطقة
المجموع	إناث	ذكور	المجموع	إناث	ذكور	
114,825	19,864	94,961	390	68	322	الحد
541,484	108,614	432,870	1811	379	1,432	المحرق
381,430	72,927	308,503	1228	223	1,005	المنامة
206,535	24,339	182,196	790	79	711	جد حفص
109,849	8,709	101,140	467	37	430	المنطقة الشمالية
96,655	8,270	88,385	409	42	367	سترة
97,823	15,803	82,020	393	50	343	المنطقة الوسطى
247,088	42,036	205,052	778	168	610	مدينة عيسى
176,169	48,869	127,300	520	157	363	الرفاع
44,533	4,188	40,345	234	24	210	المنطقة الغربية
612	492	120	3	2	1	المنطقة الشرقية
46,444	7,772	38,672	191	39	152	مدينة حمد
3,615	0	3,615	9	0	9	أخرى
2,067,062	361,883	1,705,179	7,223	1,268	5,955	المجموع

يلاحظ من الجدول رقم (11) ما يلي:

* تعتبر مدينتا المحرق والمنامة الأكثر عدداً من حيث إقامة أصحاب المعاشات بها حيث يشكلون ما نسبته 42% من عدد أصحاب المعاشات.

عدد أصحاب المعاشات موزعين حسب التقسيم الجغرافي في 2001/12/31



جدول رقم (12)

بيان بعدد حالات الوفاة والمبالغ المدفوعة كمنح وفاة ومصاريف جنازة ومنح الزواج المدفوعة
خلال خمس سنوات من 1997 إلى 2001

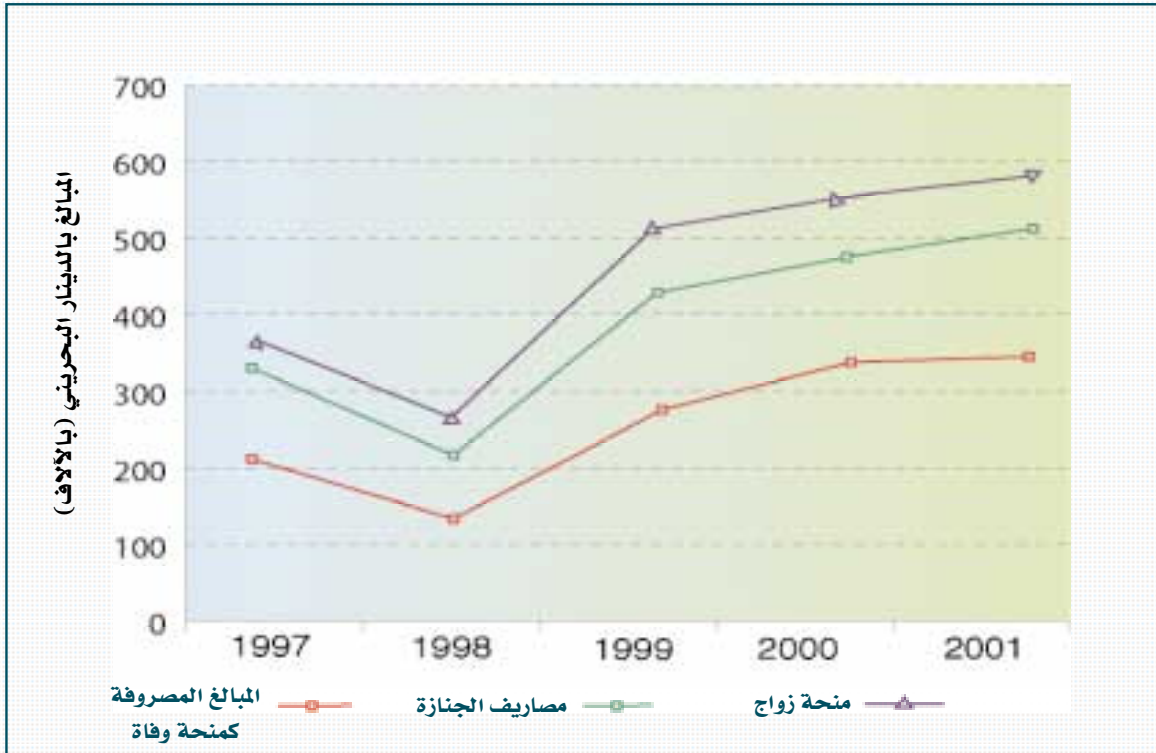
المبالغ بالدينار البحريني

السنة	عدد حالات الوفاة	المبالغ المصروفة كمنحة وفاة	مصاريف الجنازة	مجموع المنصرف	متوسط المنصرف للحالة الواحدة	منحة زواج
1997	193	211,409	107,720	319,129	1,654	30,477
1998	124	141,300	69,587	210,887	1,701	38,941
1999	235	278,276	138,725	417,001	1,774	92,310
2000	238	341,857	157,219	499,076	2,097	70,246
2001	242	342,209	163,762	505,971	2,259	72,643

يتبين من الجدول رقم (12) ما يلي :

- * زاد عدد حالات الوفاة خلال عام 2001 بمعدل 4 حالات.
- * زيادة مصروفات المنح ومصاريف الجنازة خلال عام 2001 بمبلغ 6,895 ديناراً.
- * زيادة متوسط المنصرف للحالة الواحدة من هذه المنح بمعدل 162 ديناراً.

المبالغ المدفوعة كمنح وفاة ومصاريف الجنازة ومنح الزواج
خلال خمس سنوات من 1997 إلى 2001



جدول رقم (13)

بيان بمكافآت التقاعد (للمدنيين والعسكريين) خلال خمس سنوات من 1997 إلى 2001

المبالغ بالدينار البحريني

2001	2000	1999	1998	1997	السنة
6580290	5299309	4866099	3493002	2810786	المدنيون
4247854	5351639	3560158	4093317	2262772	العسكريون
10828144	10650948	8426257	7586319	5073558	المجموع

يتضح من الجدول رقم (13) ما يلي :

- * بلغت الزيادة في المكافآت المنصرفة خلال عام 2001 مبلغاً قدره 1,280,981 ديناراً، عن مقدار المكافآت المنصرفة عام 2000 بالنسبة للمدنيين المنتهية خدماتهم. أما بالنسبة للعسكريين فقد انخفضت مبالغ المكافآت المنصرفة عام 2001 بمقدار 1,103,785 ديناراً عن عام 2000 .
- * بلغ متوسط ما صرف شهرياً من المكافآت للمدنيين 548,357 ديناراً بينما كان متوسط ما صرف شهرياً من المكافآت للعسكريين 353,988 ديناراً.
- * بلغت نسبة ما صرف للمدنيين 61% من إجمالي المكافآت خلال عام 2001، بينما كانت نسبة المنصرف من المكافآت للعسكريين خلال العام نفسه 39% .

جدول رقم (14)

بيان بعدد الموظفين (المدنيين والعسكريين) المستبدلين ومبلغ رأسمال

استبدال المعاش المنصرف لهم من 1997/1/1 إلى 2001/12/31

2001		2000		1999		1998		1997		السنة
المبلغ	العدد	المبلغ	العدد	المبلغ	العدد	المبلغ	العدد	المبلغ	العدد	
6,682,579	805	6,881,381	828	5,281,769	585	4,607,772	529	2,942,408	374	المدنيون
6,972,501	1239	6,485,852	971	6,205,684	776	5,003,453	757	3,114,413	450	العسكريون
14,655,080	2044	13,367,233	1799	11,487,453	1361	9,611,225	1286	6,056,821	824	المجموع

يتبين من الجدول رقم (14) ما يأتي:

- * بلغ متوسط ما صرف شهرياً كرأس مال استبدال معاش للموظفين المدنيين خلال عام 2001 مبلغاً قدره 556,882 ديناراً مقابل 573,449 ديناراً خلال عام 2000 بنسبة انخفاض بلغت 2,9%، بينما بلغ متوسط ما صرف شهرياً كرأس مال استبدال معاش للعسكريين من الضباط والأفراد مبلغاً قدره 664,375 ديناراً عام 2001 مقابل 540,488 ديناراً خلال عام 2000 بنسبة زيادة قدرها 22,9% .
- * بلغ متوسط عدد حالات الاستبدال الشهرية 67 حالة خلال عام 2001 بالنسبة للموظفين المدنيين، فيما كانت 69 حالة عام 2000 بانخفاض حائتين وبنسبة 3%، بينما بلغ متوسط عدد حالات الاستبدال الشهرية بالنسبة للعسكريين 103 حالة عام 2001، كما كان متوسط عدد الحالات الشهرية 81 حالة عام 2000 أي بزيادة قدرها 22 حالة وبنسبة 27% .
- * بلغ متوسط ما صرف كرأس مال لكل مستبدل مدني مبلغاً قدره 8301 ديناراً بينما كان متوسط ما صرف كرأس مال لكل مستبدل عسكري مبلغاً قدره 6435 ديناراً.

جدول رقم (15)

بيان بعدد الموظفين الذين قاموا بشراء خدمة افتراضية والموظفين الذين ضمت لهم مدد خدماتهم السابقة ومبالغ تكلفة الضم خلال عام 2001

المبلغ المستلم	عدد الموظفين (أقساط)			المبلغ المستلم	عدد الموظفين (الدفعة الواحدة)			إجمالي عدد الموظفين (الدفعة الواحدة/أقساط)			البيان
	المجموع	إناث	ذكور		المجموع	إناث	ذكور	المجموع	إناث	ذكور	
34,484/221	557	249	308	323,519/400	80	35	45	637	277	355	شراء خدمة افتراضية
1,575,729/610	224	64	160	583,432/037	130	48	82	354	112	242	ضم الخدمة السابقة

يتضح من الجدول رقم (15) ما يلي :

- * بلغ مجموع الموظفين الذين اشترروا خدمة افتراضية خلال عام 2001 عدد 637 موظفاً يشكل الذكور منهم نسبة 56% ، وتشكل الإناث نسبة 44% .
- * بلغت نسبة من اختاروا سداد مبالغ مقابل الشراء دفعة واحدة 12,5% يشكل الذكور منهم نسبة 56% ، وتشكل الإناث ما نسبته 44% ، وبلغت نسبة من اختاروا سداد مبالغ مقابل الشراء على أقساط شهرية 87% يشكل الذكور منهم نسبة 56% ، فيما تشكل الإناث نسبة 44% ، ومن الملاحظ أن نسبة الذكور ونسبة الإناث لم تتغير كثيراً سواء تم السداد دفعة واحدة أو على أقساط شهرية .
- * بلغ المتوسط الشهري لعدد حالات شراء الخدمة الافتراضية مع سداد مقابل دفعة واحدة 7 حالات، بينما بلغ المتوسط الشهري لعدد الحالات مع سداد مقابل الشراء على أقساط شهرية 42 حالة، أي ما يزيد على ستة أمثال حالات ضم الخدمة عن طريق السداد دفعة واحدة .
- * بلغ متوسط مقابل شراء الخدمة الافتراضية لكل موظف في حالة السداد دفعة واحدة 4,982 ديناراً، وفي حالة السداد على أقساط شهرية 5,469 ديناراً .
- * بصور قرار العضو الأميري العام وإعادة الموظفين إلى أعمالهم، وكذلك المكرمة الأميرية بإعطاء الجنسية البحرينية لعدد كبير من المقيمين في البحرين، فقد زاد عدد الموظفين الذين تقدموا لضم خدماتهم السابقة خلال عام 2001 ليبلغ 281 موظفاً عن عام 2000 .
- * بلغ مجموع الموظفين الذين ضمو خدماتهم السابقة 354 موظفاً، يشكل الذكور منهم 68% ، فيما تشكل الإناث نسبة 32% .
- * بلغ عدد من اختاروا سداد الدفعة الواحدة مقابل ضم مدة الخدمة السابقة لهم 130 موظفاً بنسبة 37% ، أما عدد من اختاروا السداد على أقساط شهرية فقد بلغوا 224 موظفاً بنسبة 63% .
- * يشكل الذكور الذين قاموا بسداد مقابل ضم الخدمة السابقة دفعة واحدة نسبة 63% من مجموع من قاموا بسداد مقابل الضم بهذه الطريقة، بينما شكلت الإناث نسبة 37% فقط، كما شكل الذكور الذين قاموا بسداد مقابل ضم الخدمة السابقة على أقساط شهرية نسبة 71% من مجموع من قاموا بسداد مقابل الضم بهذه الطريقة، بينما شكلت الإناث نسبة 29% فقط، ويتضح من ذلك أن نسبة الإناث ونسبة الذكور لا تختلف كثيراً سواء تم السداد مقابل ضم مدة الخدمة السابقة دفعة واحدة أو على أقساط شهرية .

جدول رقم (16)

بيان بعدد الموظفين (المدنيين والعسكريين) الذين استفادوا من نظام قروض موظفي الدولة من 1997/1/1 إلى 2001/12/31 والمبالغ التي دفعت لهم

2001		2000		1999		1998		1997		السنة
المبلغ	العدد	المبلغ	العدد	المبلغ	العدد	المبلغ	العدد	المبلغ	العدد	
12,218,321	2948	10,834,234	3029	11,542,969	3193	13,646,226	3581	9,523,692	2757	المدنيون
9,965,009	4786	9,830,893	4594	6,339,131	1979	6,625,929	1953	5,066,257	1392	العسكريون
22,183,330	7734	20,665,127	7623	17,882,100	5172	20,272,155	5534	14,589,949	4149	المجموع

يتبين من الجدول رقم (16) ما يأتي:

- * بلغ ما صرف للمدنيين من إجمالي القروض حوالي 55٪، بينما كانت نسبة ما صرف للعسكريين 45٪، وبلغت نسبة المستفيدين المدنيين 38٪، فيما بلغت نسبة المستفيدين من العسكريين 62٪ من إجمالي عدد المستفيدين من القروض لعام 2001.
- * بلغ متوسط ما صرف شهرياً للموظفين المقترضين المدنيين خلال عام 2001 مبلغاً مقداره 1,018,193 ديناراً بزيادة مقدارها 115,340 ديناراً ونسبة 12,8٪، بينما بلغ متوسط ما صرف للعسكريين من القروض 830,417 ديناراً بزيادة مقدارها 11,176 ديناراً ونسبة 1,4٪.
- * بلغ متوسط عدد المقترضين المدنيين 246 مقترضاً خلال عام 2001 فيما بلغ عدد المقترضين العسكريين 399 مقترضاً.
- * بلغ متوسط ما صرف لكل مقترض مدني خلال عام 2001 مبلغاً مقداره 4,145 ديناراً، بينما كان متوسط ما صرف لكل مقترض عسكري 2,082 ديناراً.

جدول رقم (17)

بيان بعدد حالات إصابات العمل للموظفين والتعويضات المنصرفة عنها خلال عام 2001

المبالغ بالدينار البحريني

التعويضات	المجموع		الوفاة أو العجز		أثناء الذهاب أو العودة		الاجهاد أو الارهاق		أثناء العمل أو بسببه		وزارة / جهة حكومية أخرى
	إناث	ذكور	إناث	ذكور	إناث	ذكور	إناث	ذكور	إناث	ذكور	
780	0	3	0	0	0	0	0	0	0	3	شئون رئاسة مجلس الوزراء
1,222	0	3	0	0	0	0	0	0	0	3	التجارة والصناعة
4,777	0	4	0	0	0	0	0	0	0	4	المالية والاقتصاد الوطني
26,368	16	11	0	0	2	1	0	0	14	10	التربية والتعليم
78,463	38	55	0	0	8	6	0	0	30	49	الصحة
20,676	0	39	0	0	0	8	0	0	0	31	الكهرباء والماء
657	0	1	0	0	0	0	0	0	0	1	القيادة العامة لقوة الدفاع
3,421	0	4	0	0	0	0	0	0	0	4	العمل والشئون الاجتماعية
8,569	0	11	0	0	0	3	0	0	0	8	المواصلات
533	0	2	0	0	0	2	0	0	0	0	الداخلية
1,491	0	2	0	0	0	1	0	0	0	1	العدل والشئون الإسلامية
15,193	2	63	0	0	0	7	0	0	2	56	الدولة لشئون البلديات وشئون البيئة
1,267	0	1	0	0	0	0	0	0	0	1	جامعة البحرين
5,594	0	14	0	0	0	0	0	0	0	14	الأشغال
1,541	2	1	0	0	1	0	0	0	1	1	الهيئة العامة لصندوق التقاعد
168	0	1	0	0	0	0	0	0	0	1	نادي الفروسية وسباق الخيل
469	0	1	0	0	0	0	0	0	0	1	سوق البحرين للأوراق المالية
2,540	0	2	0	0	0	1	0	0	0	1	معهد البحرين للتدريب
173,729	58	218	0	0	11	29	0	0	47	189	المجموع
		276		0		40		0		236	
149,470		330		3		37		1		289	إجمالي عام 2000

يلاحظ من الجدول رقم (17) التالي:

- * تم دفع مبلغ 173,729 ديناراً خلال عام 2001 كتعويضات عن حالات إصابات العمل، بنسبة زيادة قدرها 14 %.
- * بلغ متوسط المبلغ المدفوع للحالة الواحدة خلال عام 2001 ما مقداره 629 ديناراً، وخلال عام 2000 كان المتوسط 453 ديناراً، أي أن هناك زيادة في متوسط ما دفع عام 2001 بمقدار 176 ديناراً بنسبة 28% وذلك نتيجة زيادة مبالغ التعويضات وانخفاض عدد المعوضين من الموظفين المصابين، علماً بأن مقدار التغيير في متوسط ما يصرف للحالة الواحدة يتوقف على درجة الإصابة ورواتب المصابين.
- * أكبر مبلغ دفع خلال عام 2001 كتعويض عن إصابة عمل كان لموظفين من وزارة الصحة حيث دفع لهم ما نسبته 45.2 % من مجموع تعويضات إصابات العمل خلال العام.

جدول رقم (18)

بيان بعدد الموظفين البحرينيين وغير البحرينيين الخاضعين
لنظام تأمين إصابات العمل في تاريخ 31 / 12 / 2001

المجموع الكلي	الإجمالي		الموظفون غير البحرينيين		الموظفون البحرينيون		وزارة / جهة حكومية أخرى
	إناث	ذكور	إناث	ذكور	إناث	ذكور	
108	32	76	11	51	21	25	شؤون رئاسة مجلس الوزراء
36	1	35	0	33	1	2	التجارة والصناعة
75	15	60	12	54	3	6	المالية والاقتصاد الوطني
176	40	136	17	119	23	17	الاسكان والزراعة
2,156	681	1,475	446	1,387	235	88	التربية والتعليم
1,932	1,316	616	1,301	601	15	15	الصحة
10	1	9	0	9	1	0	الدائرة القانونية
177	34	143	21	114	13	29	الإعلام
475	21	454	17	448	4	6	الكهرباء والماء
2	0	2	0	1	0	1	الخارجية
3,092	323	2,769	319	2,707	4	62	القيادة العامة لقوة الدفاع
33	24	9	24	8	0	1	العمل والشؤون الاجتماعية
17	3	14	2	14	1	0	المواصلات
56	2	54	1	47	1	7	النفط
945	27	918	27	900	0	18	الداخلية
78	1	77	1	74	0	3	العدل والشؤون الاسلامية
2,702	29	2,673	21	2,499	8	174	الدولة لشؤون البلديات وشؤون البيئة
347	53	294	53	294	0	0	جامعة البحرين
250	8	242	4	224	4	18	الأشغال
9	2	7	0	5	2	2	مركز البحرين للدراسات والبحوث
21	1	20	1	19	0	1	الهيئة الوطنية لحماية الحياة الفطرية
14	2	12	2	12	0	0	مؤسسة نقد البحرين
5	0	5	0	5	0	0	الهيئة العامة لصندوق التقاعد
38	6	32	5	27	1	5	المؤسسة العامة للشباب والرياضة
12	0	12	0	7	0	5	نادي الفروسية وسباق الخيل
4	0	4	0	4	0	0	وكالة أنباء الخليج
6	1	5	1	5	0	0	سوق البحرين للأوراق المالية
3	1	2	1	2	0	0	شركة المشاريع السياحية
2	1	1	1	1	0	0	مجلس الشورى
4	1	3	1	3	0	0	مجلس التنمية الاقتصادية
4	4	0	4	0	0	0	وزارة الدولة
7	1	6	1	6	0	0	مركز البحرين الدولي للمعارض
101	17	84	16	80	1	4	معهد البحرين للتدريب
1	0	1	0	1	0	0	المجلس الأعلى للتدريب المهني
70	0	70	0	69	0	1	الحرس الوطني
12,968	2,648	10,320	2,310	9,803	338	490	المجموع
	12,968		12,140		828		

يتضح من الجدول رقم (18) ما يلي:

- * الموظفون في هذا الجدول هم الذين نصت عليهم المادة الرابعة من المرسوم بقانون رقم (9) لسنة 1986 بشأن تأمين إصابات العمل وهم:
 - (1) الموظفون البحرينيون الذين تقل أعمارهم عن 18 سنة، وكذلك المعينون بعد سن الستين.
 - (2) المدربون والتلاميذ الصناعيون والطلاب المشتغلون خلال العطلة الصيفية.
 - (3) الموظفون غير البحرينيين العاملون بالحكومة وكذلك الهيئات والمؤسسات العامة.
- * إن الموظفين غير البحرينيين العاملين بالحكومة والهيئات والمؤسسات العامة والجهات الحكومية الأخرى والخاضعين لنظام إصابة العمل بلغت نسبتهم 93.6% من إجمالي الموظفين المشار إليهم بالبند 3.2.1 أعلاه، وكانت نسبتهم 92.9% عام 2000.
- * تركز معظم الموظفين غير البحرينيين الخاضعين لنظام إصابات العمل في وزارة العمل في وزارة الدولة لشؤون البلديات وشؤون البيئة، وزارة التربية والتعليم، وزارة الصحة وقوة الدفاع، ويبلغ عددهم 9882 موظفاً، تشكل الإناث من بينهم 24%.
- * بلغ عدد الموظفين البحرينيين الخاضعين لنظام إصابات العمل 828 موظفاً وموظفة، ويتركز معظمهم في وزارة التربية والتعليم، وزارة الصحة وقوة الدفاع، وتشكل الإناث ما نسبته 40.8% من هذا العدد.

النسبة المئوية لعدد الموظفين البحرينيين وغير البحرينيين (المدنيين)
الخاضعين لنظام إصابات العمل في تاريخ 2000 /12/31

